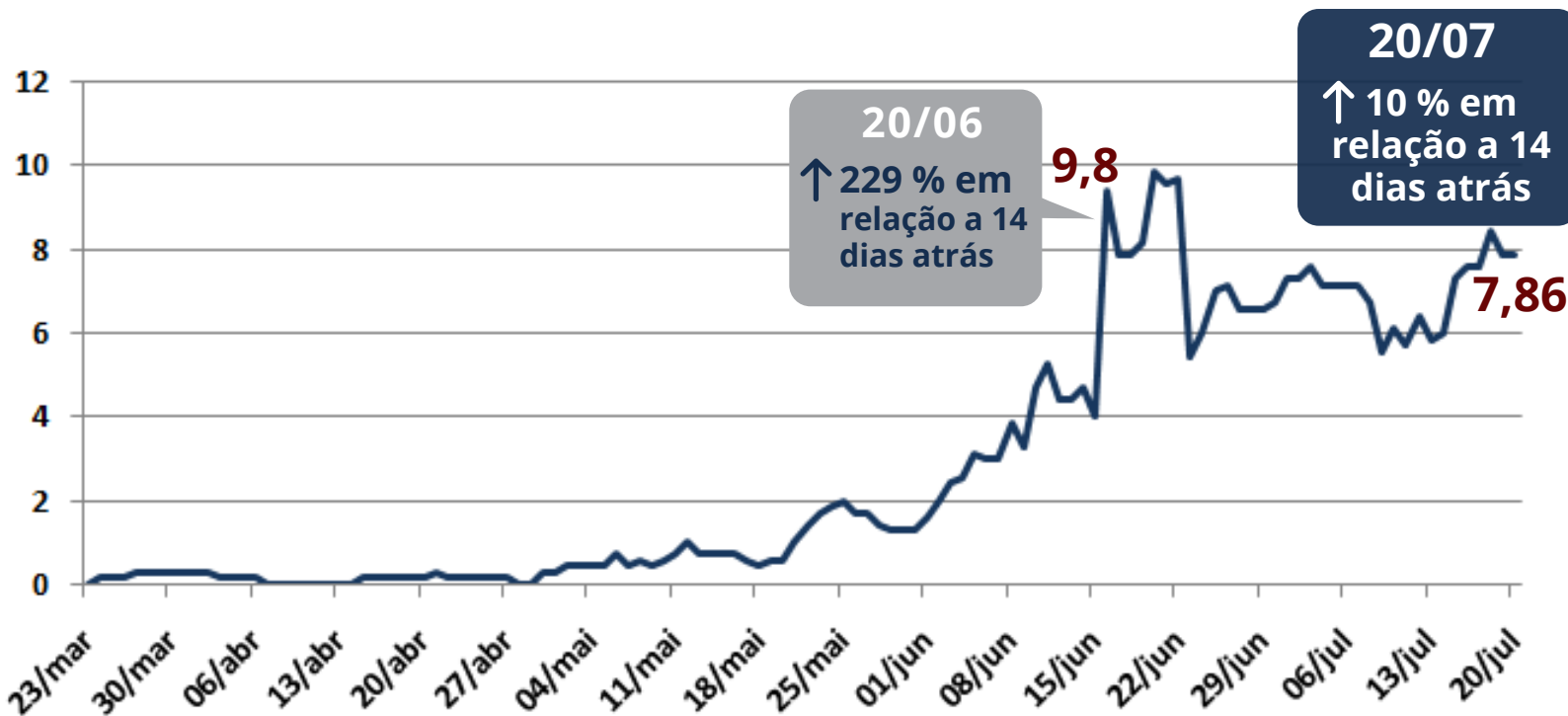


7,86 novos casos/dia média móvel semanal



Média Móvel:

07/07 - 7,14 casos/dia | 20/07 - 7,86 casos/dia

Elevação de 10%

O município se encontra na faixa de **TENDÊNCIA DE ESTABILIZAÇÃO**, porém o **RITMO DE CONTÁGIO** se **ACELEROU** na última semana.

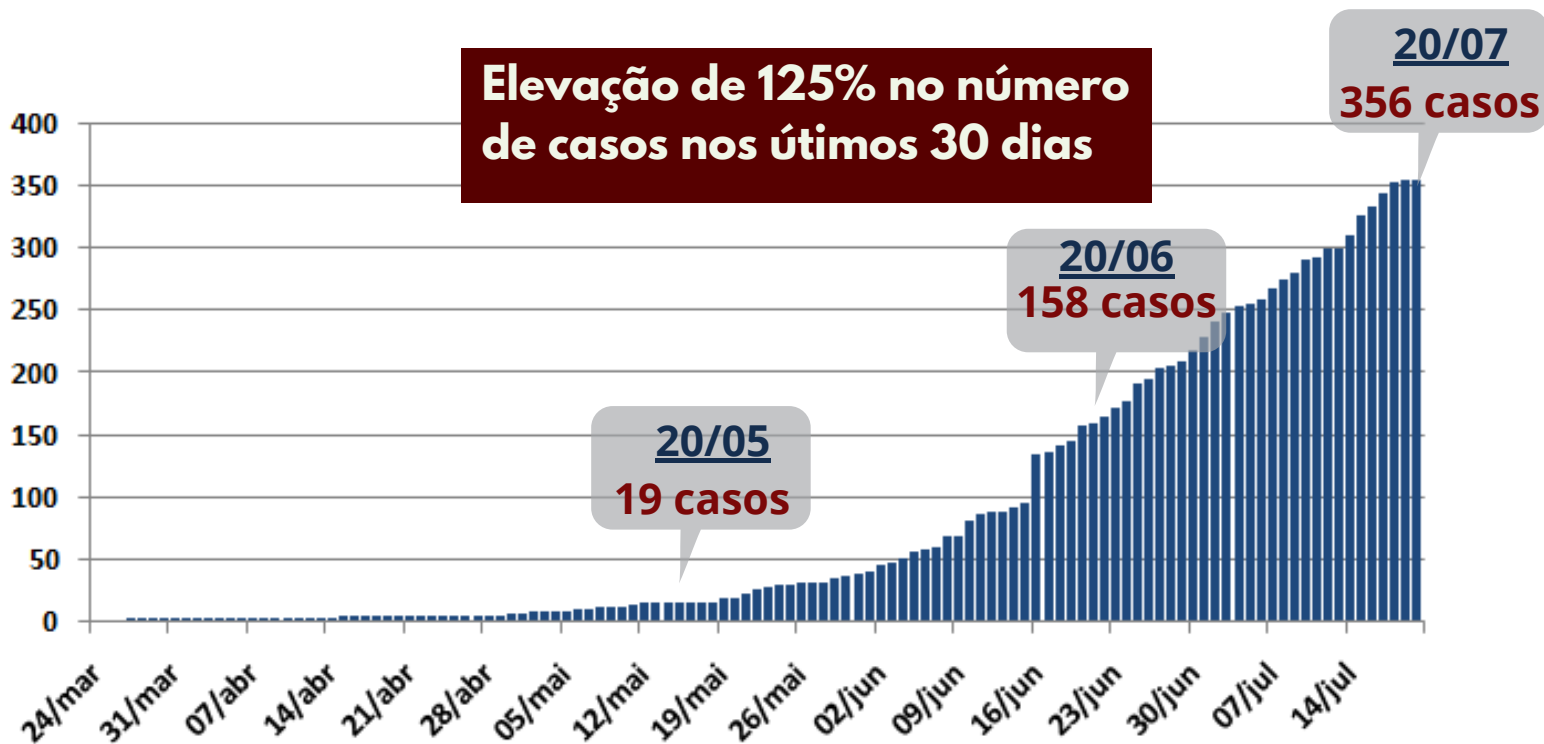


A média móvel é um indicador de como a pandemia está se propagando na cidade. Ela consiste na média de casos dos últimos 7 dias.

> 15 % - Tendência de aceleração no ritmo de contágio
entre -15% e 15% - Tendência de estabilização no ritmo de contágio

< -15 % - Tendência de redução no ritmo de contágio

353 número total de casos em SDJR



CIDADE	CASOS	CASOS/ 1000 HAB.
--------	-------	---------------------

São João del Rei	356	5,93
Madre de Deus	33	6,47
Sta. Cruz de Minas	26	3,02
Lagoa Dourada	15	1,15
Tiradentes	8	1,02
Ritápolis	7	1,52
Belo Horizonte	13.358	5,32
Barbacena	450	3,28
Lavras	166	1,60
Juiz de Fora	2.927	5,15
Divinópolis	505	2,12

**Casos últimas 2 semanas
(07/07 a 20/07)**

Região *	Casos	%
Matosinhos	22	25%
Colônia	22	25%
Tijuco	19	22%
Bonfim	11	13%
Sr. dos Montes	6	7%
Jd. Central	3	3%
Fábricas	2	2%
Centro	1	1%
Outros	1	1%

*Divisão adotada pelo IBGE

INFORMATIVO NEPE

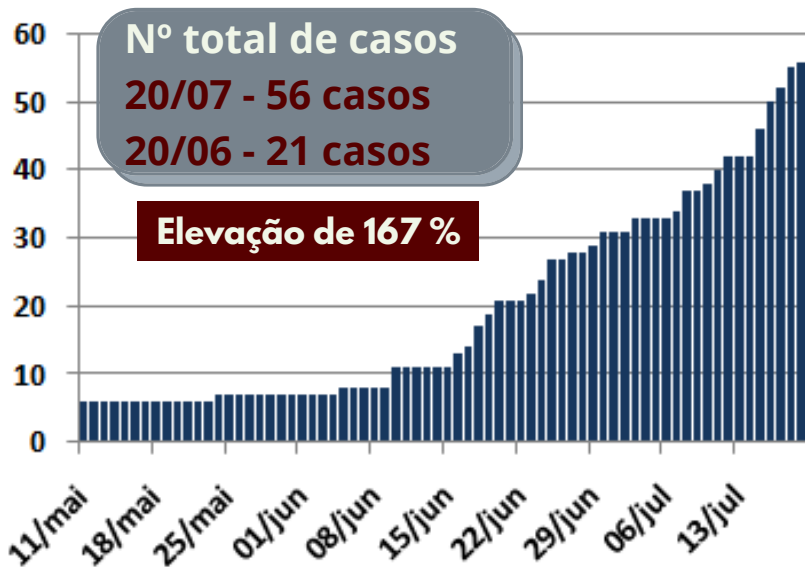
Núcleo de Ensino, Pesquisa e Extensão em Economia
Universidade Federal de São João del Rei

COVID-19/SJDR

20 de julho - 2020

MATOSINHOS

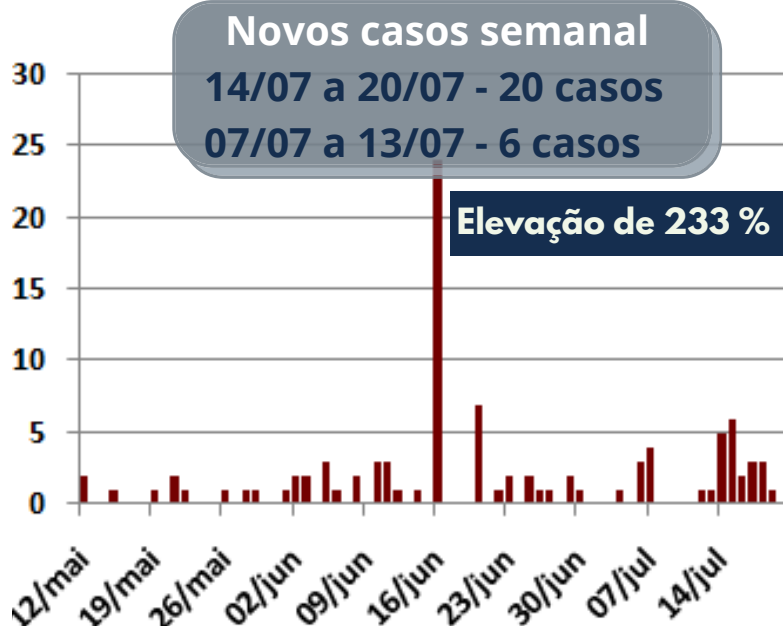
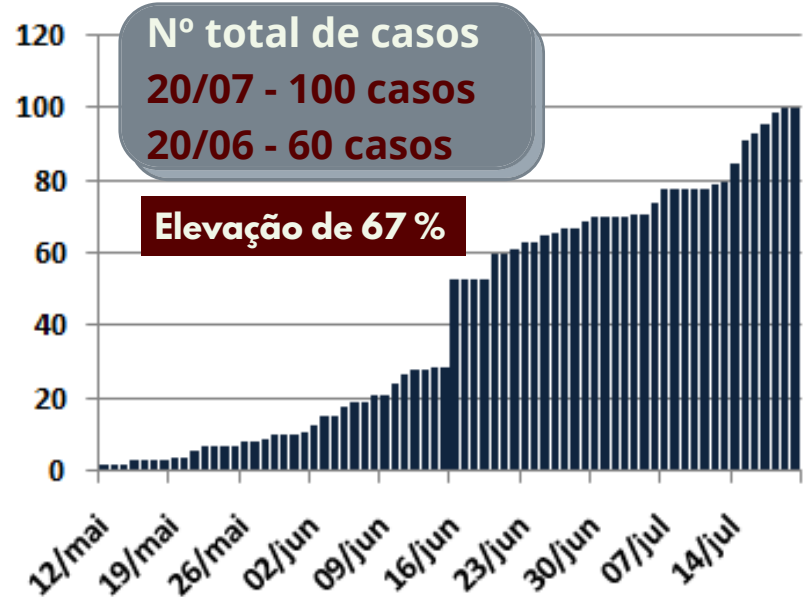
Matosinhos
Vila Sta. Terezinha
Bom Pastor
Pio XII



COLÔNIA

Colônia do Marçal
Colônia do Giarola
Colônia do Felizardo
Alto das águas
Solar da Serra

Recreio das Alterosas
Jardim Aeroporto
Cidade Universitária
COHAB



TIJUCO

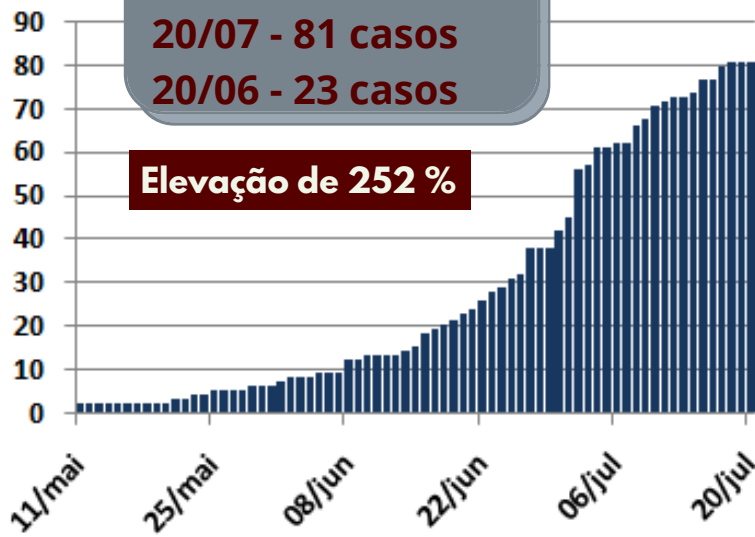
Tijuco
Guarda-Mor
Alto das Mercês
São Caetano

Nº total de casos

20/07 - 81 casos

20/06 - 23 casos

Elevação de 252 %



Novos casos semanal

14/07 a 20/07 - 8 casos

07/07 a 13/07 - 11 casos

Redução de 27 %



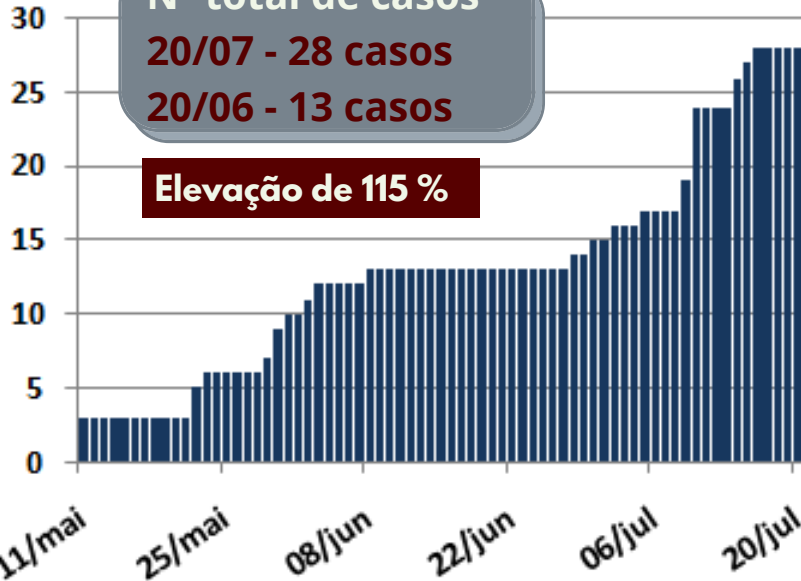
BONFIM

Nº total de casos

20/07 - 28 casos

20/06 - 13 casos

Elevação de 115 %

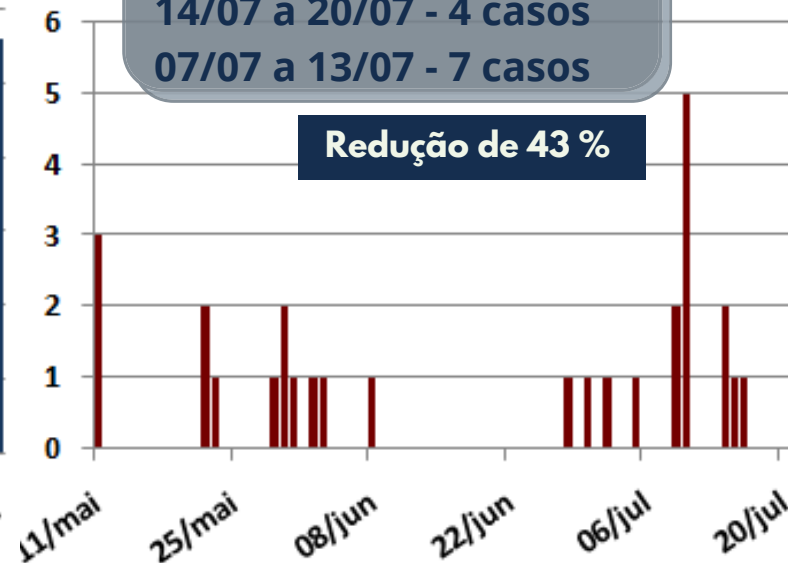


Novos casos semanal

14/07 a 20/07 - 4 casos

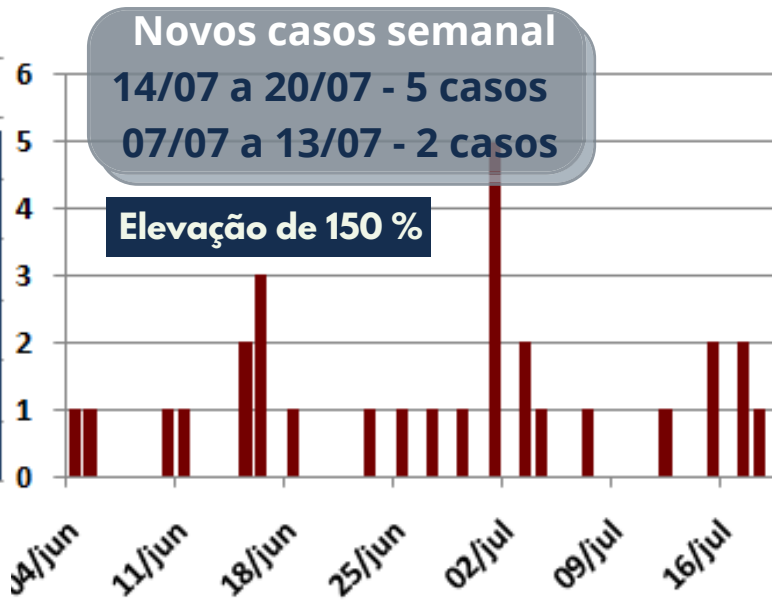
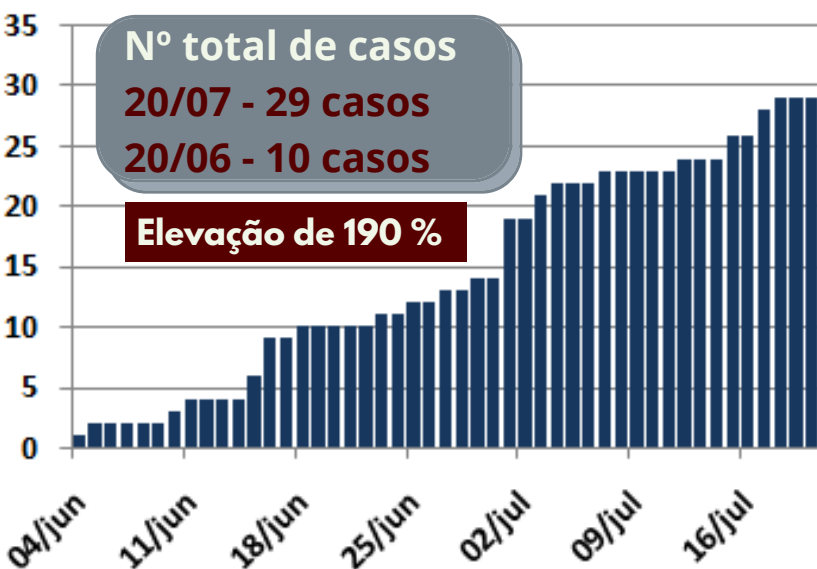
07/07 a 13/07 - 7 casos

Redução de 43 %



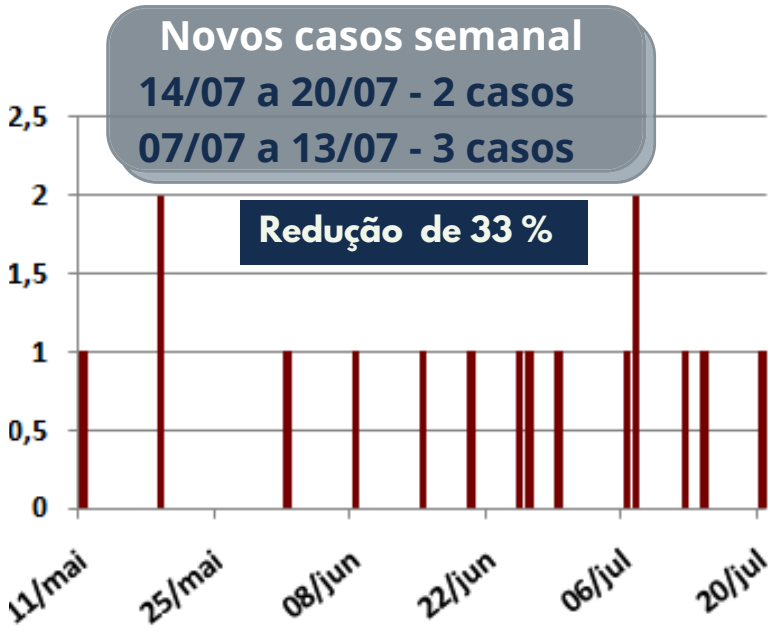
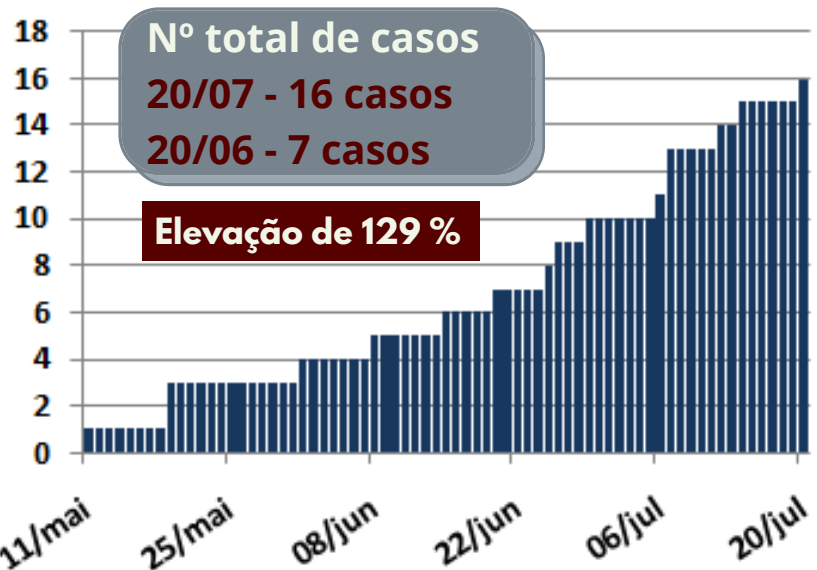
SR. DOS MONTES

Sr. dos Montes
Araçá
Bela Vista
São Geraldo



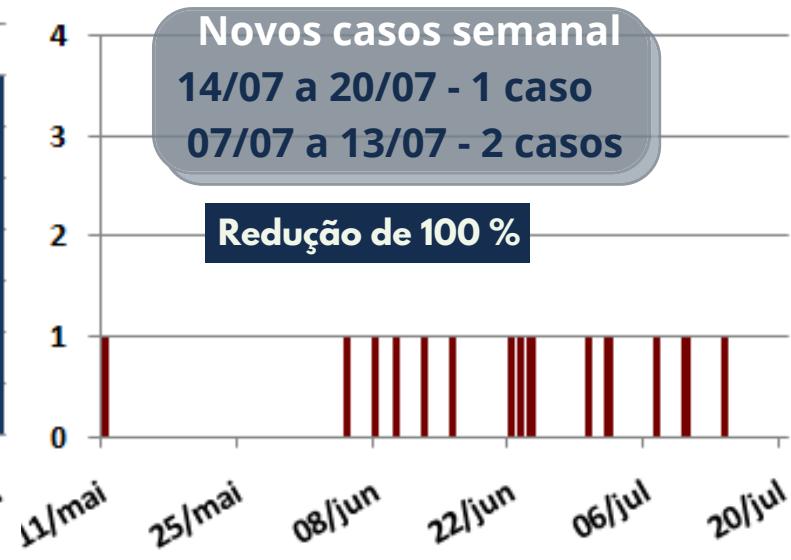
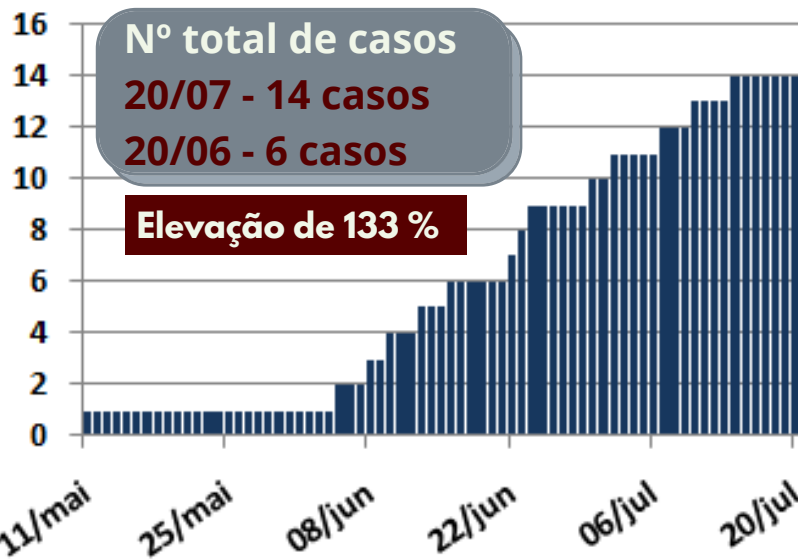
JARDIM CENTRAL

Jardim Central
Vila Marchetti
São Judas Tadeu
Colinas del Rei
Vila Belizário



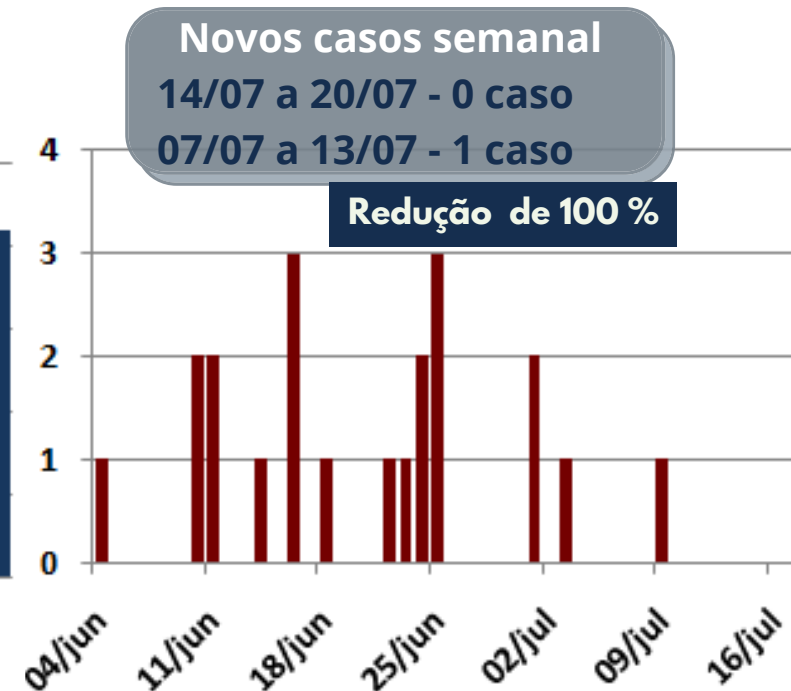
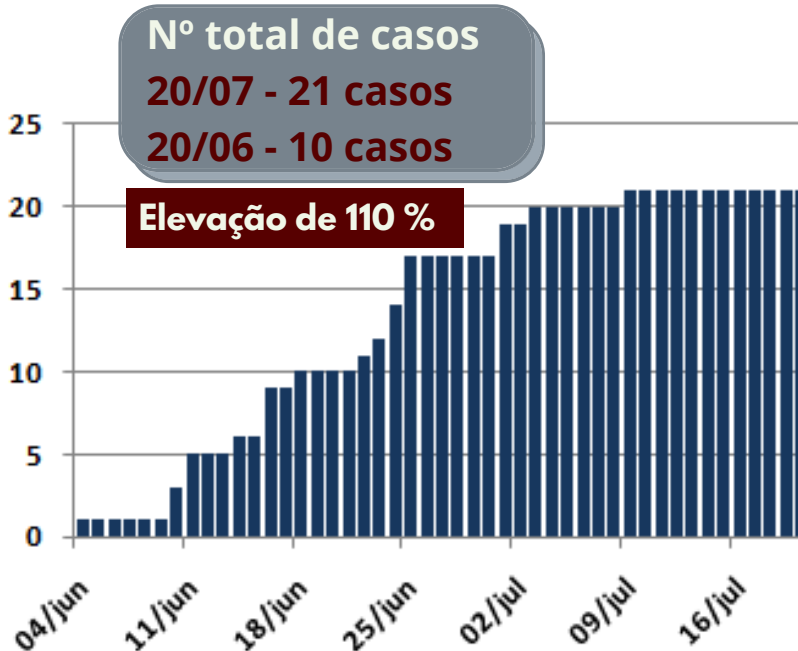
FÁBRICAS

Fábricas
Dom Bosco
Cidade Nova
Cidade Verde



CENTRO

Centro
Segredo



Ficha técnica

Informativo COVID-19/SJDR

Publicação semanal do Núcleo de Ensino, Pesquisa e Extensão em Economia

Coordenadores:

Prof. Douglas Marcos Ferreira

Prof. Gustavo Carvalho Moreira

Contato:

nepe@ufsj.edu.br

Departamento de Ciências Econômicas (DCECO)

Fonte das informações:

Secretaria Municipal de Saúde - Prefeitura de São João del Rei/MG
Secretaria de Estado de Saúde de Minas Gerais
Instituto Brasileiro de Geografia e Estatística



NÚCLEO DE ENSINO, PESQUISA
E EXTENSÃO EM ECONOMIA



Universidade Federal
de São João del-Rei