

**Reitor**

Prof. Helvécio Luiz Reis

**Vice-Reitora**

Prof<sup>a</sup> Valéria Heloisa Kemp

**Pró-Reitor de Ensino de Graduação**

Prof. Murilo Cruz Leal

**Presidente da Comissão Permanente de Vestibular**

Prof. Hewerson Zansávio Teixeira

**Chefe do Setor de Processo Seletivo**

Téc. Adm. José Trindade da Silva

**Diagramação e Editoração**

Téc. Adm. José Trindade da Silva

**Apoio Técnico**

Téc. Adm. Lucianette Fátima de Resende

Téc. Adm. Rosane de Fátima Silva

Téc. Adm. Fátima Santana de Carvalho



***PROCESSO SELETIVO***

***2009***

***RELATÓRIO GERAL***

***Pró-Reitoria de Ensino de Graduação  
Comissão Permanente de Vestibular  
São João Del-Rei / MG***

***Maio 2009***

---

---

## SUMÁRIO

Apresentação	03
I - Desenvolvimento do Processo Seletivo 2009	04
II - O Processo Seletivo 2009 em dados	09
. Gráfico de Inscritos pela Internet e Correios	11
. Demonstrativo Financeiro	12
. Relação candidato/vaga - (2005 a 2009)	13
. Cursos mais concorridos - (2005 a 2009)	15
. Número de candidatos inscritos por cidade - (2005 a 2009)	16
. Número de candidatos classificados por cidade - (2005 a 2009)	17
. Procedência geográfica dos candidatos classificados - (2005 a 2009)	18
. Candidatos inscritos, aprovados, convocados para matrícula e matriculados	19
. Desempenho dos candidatos 2009	21
. Número de candidatos reprovados por curso (2005 a 2009)	23
III - Perfil dos candidatos inscritos e dos matriculados	25
. Dados gerais	25
. Dados escolares	30
. Dados socioculturais	34
. Dados sócio-econômicos	38

---

---

---

## **APRESENTAÇÃO**

Prezado leitor,

A Comissão Permanente de Vestibular - Copeve – da Universidade Federal de São João del-Rei apresenta o presente *Relatório Geral do Processo Seletivo 2009*.

Nele procuramos fazer uma análise de todo o processo, desde os primeiros preparativos no ano de 2008 até o encerramento.

Procuramos mostrar o planejamento, bem como o perfil de cada um dos candidatos inscritos e matriculados, tendo como uma das fontes de dados o questionário sócio-econômico preenchido pelos mesmos.

Para termos parâmetros de comparação, disponibilizamos dados dos Processos Seletivos anteriores.

No ensejo, queremos agradecer a todos os colaboradores da UFSJ que contribuíram para o sucesso deste Processo Seletivo, bem como à comunidade externa, que dele participou.

O Processo Seletivo só é possível de ser realizado com o empenho de cada um dos participantes.

Esperamos, enfim, que no próximo Processo Seletivo tenhamos o mesmo empenho e a mesma dedicação de todos.

Prof. Hewerson Zansávio Teixeira  
Presidente da Comissão Permanente de Vestibular

---

---

## **I - DESENVOLVIMENTO DO PROCESSO SELETIVO 2009**

Os trabalhos do Processo Seletivo 2009 (PS 2009) foram oficialmente iniciados em 11/03/2008, com a divulgação das obras literárias. Em 26/06/2008 foi aprovado, pelo Conselho de Ensino, Pesquisa e Extensão - Conep, o calendário com os eventos principais.

O PS 2009 foi regulamentado por edital publicado no Diário Oficial da União no dia 15/09/2008. Todas as ações foram tomadas de acordo com o que está contido nele.

### **I.1 - DIVULGAÇÃO**

A divulgação do PS 2009 da Universidade Federal de São João del-Rei constitui uma etapa dos trabalhos em que se procura divulgar o nome e a marca da Universidade, além do seu Processo Seletivo propriamente dito.

Gradativamente, a UFSJ vem se tornando mais conhecida no interior de Minas Gerais e nos Estados vizinhos. Nesse ano, foram inscritos candidatos de 17 Estados: Bahia, Distrito Federal, Espírito Santo, Goiás, Mato Grosso do Sul, Mato Grosso, Minas Gerais, Pará, Paraíba, Paraná, Rio de Janeiro, Rio Grande do Sul, Rio Grande do Norte, Rondônia, São Paulo, Sergipe e Tocantins. Inscreveram-se 13.398 candidatos, para todos os cursos de graduação oferecidos pela UFSJ, inclusive para os campi avançados em Ouro Branco, Divinópolis e Sete Lagoas. A UFSJ através do Reuni e o Projeto de Expansão das Universidades implantou novos cursos e ampliou o número de vagas de alguns cursos, passando de 1260 para 2600 vagas, ficando com 37 cursos, totalizando 56 opções de entrada. Para o 1º semestre letivo ficamos com 1815 vagas, totalizando 40 entrada, 17 para o turno integral e 23 para o turno noturno. Para o 2º semestre letivo ficamos com 785 vagas, totalizando 16 entrada, 14 para o turno integral e 2 para o turno noturno.

Um grande volume de material para divulgação do Processo Seletivo foi produzido, a saber:

- cartazes	=	5.000 unidades
- calendários	=	40.000 unidades
- folders	=	40.000 unidades

O material impresso de divulgação foi todo produzido no Setor de Gráfica da própria Instituição, conseguindo-se um trabalho de primeira qualidade e com menor custo.

A divulgação, bastante diversificada, foi feita através de:

- participação na Feira do Vestibular do Estado de São Paulo - Fevest - AGO/2008, no período de 13 a 15 de agosto de 2008, com um público de aproximadamente 10 mil estudantes e professores do ensino médio;

- participação na Semana de Profissões do Colégio São Francisco Xavier, em Ipatinga, no dia 15/08/2008;

- mala direta para instituições de ensino cadastradas na Copeve, abrangendo todas as escolas (públicas e particulares) de ensino médio, cursos pré-vestibulares, conservatórios de música, universidades e escolas técnicas do Estado de Minas Gerais e inúmeras outras em Estados vizinhos;

- assessorias educacionais e escritórios técnicos que prestam serviços a vestibulandos;
- atendimento a alunos e ex-alunos da Instituição que procuram a Copeve em busca de material para divulgação em suas cidades de origem (escolas, amigos e parentes);
- atendimento a parentes e amigos de vestibulandos;
- atendimento a vestibulandos que solicitam informações através de e-mail e fax;
- propaganda em quatorze emissoras de rádio do Estado de Minas, no período de duas semanas, através de propaganda paga;
- propaganda em abrigo e traseira de ônibus em Belo Horizonte;
- divulgação na mídia *online*: Uai (Divirta-se), MSN, Guia BH, Acesso (Zona da Mata) e Guia da Vertentes;
- divulgação através de palestras em escolas de ensino médio, pelo aluno David Anderson Romeros de Assis, do curso de Psicologia Noturno e pela aluna Débora Pereira Oliveira, do curso de Psicologia Integral, em várias cidades de Minas Gerais, através de um projeto aprovado pela Pró-reitoria de Ensino de Graduação;
- veiculação de comercial nas seguintes emissoras de televisão: Campos de Minas (São João del-Rei e região), Alterosa (Juiz de Fora), Alterosa (Divinópolis), Panorama (Juiz de Fora) e Bandeirantes (Belo Horizonte e região);
- divulgação nos jornais: Panorama (Juiz de Fora) e Gazeta (São João del-Rei);
- entrevistas concedidas a programas de emissoras de rádio e de televisão;
- notícias veiculadas em jornais locais e em várias edições do Jornal da Universidade;
- afixação de cartazes e distribuição de *folders* e calendários nas 76 agências dos Correios, conveniadas para efetuarem as inscrições;
- *outdoors* nas seguintes cidades com respectivos números de veiculações quinzenais: Alfenas (3), Arcos (2), Barbacena (4), Congonhas (3), Conselheiro Lafaiete (4), Divinópolis (4), Governador Valadares (4), Ipatinga (5), Juiz de Fora (5), Lavras (4), Montes Claros (4), Ouro Branco (3), Ouro Preto (2), Passos (2), São João del-Rei (6), Teófilo Otoni (2), Tiradentes (2), Varginha (4) e Viçosa (2);
- página da instituição, na *internet*, veiculando todas as notícias sobre o Processo Seletivo e em outros portais de grande acesso;

## **I.2 - INSCRIÇÕES**

As inscrições foram efetivadas pelos candidatos no período de 01 a 13 de outubro de 2008 (pelos Correios) e de 01 a 20 de outubro de 2008 (pela *Internet*). Pela quarta vez realizamos inscrições pela internet, atingindo 89% das inscrições. Continuamos ainda a inscrição nas 76

agências conveniadas dos Correios.

A taxa de inscrição foi de R\$ 100,00 (cem reais), e o Manual do Candidato, ficou disponível na *internet*. Candidatos com carência comprovada obtiveram isenção total ou parcial da taxa de inscrição.

Com os dados coletados através da Ficha de Inscrição, foi feito o cadastramento de todos os candidatos. A partir do cadastro eletrônico, procedeu-se o desenvolvimento dos trabalhos subseqüentes do processo seletivo.

### **I.3 - APLICAÇÃO DAS PROVAS**

As provas do Processo Seletivo 2009, impressas em dois tipos por medida de segurança, foram aplicadas em dois dias, a saber:

- 13/12/2008 - Prova de Conhecimentos Gerais e Redação
- 14/12/2008 - Prova de Conhecimentos Específicos (por curso)

Para os Cursos de Música, Teatro e Artes Aplicadas fizemos uma 2ª etapa as quais ocorreram nos dias 15, 16 e 17/12/2008, respectivamente:

Curso de Música

- pela manhã: Prova de Percepção Musical (Ditado e Solfejo)
- à tarde: Prova Prática de Instrumento ou Canto

Curso de Teatro

- pela manhã: Prova Escrita
- à tarde: Provas Práticas (Aula, Apresentação de cena e Entrevista)

Curso de Artes Aplicadas

- pela manhã: Prova de Desenho de Observação
- à tarde: Prova de Modelagem

Em São João del-Rei, foi utilizado os três *campi* da Universidade e ainda utilizamos o Cenep. Em Belo Horizonte, as provas foram aplicadas no Uni-bh; em Montes Claros, na Escola Estadual Dom João Antônio Pimenta; em Ipatinga, no Colégio São Francisco Xavier; em Varginha, no Colégio Marista e Colégio Batista; em Ouro Branco, as provas foram aplicadas em cinco escolas e em Divinópolis, na Fadom. Com a expansão do novo *campus* avançado em Sete Lagoas, acrescentamos a referida cidade, tendo sido aplicadas as provas na Escola Técnica Municipal de Sete Lagoas. No total, foram utilizadas 346 salas para aplicação das provas, sendo 15 delas usadas exclusivamente por candidatos em condições especiais de saúde.

Para o Curso de Música as provas foram aplicadas somente em São João del-Rei, no *Campus* Tancredo Neves.

Nos dias de aplicação das provas, na cidade de São João del-Rei, trabalharam 565 colaboradores, entre docentes, técnicos-administrativos, alunos da UFSJ, servidores da FauF, Asfunrei, Prefeitura Municipal de São João del-Rei, e das firmas de terceirização que prestam serviços à UFSJ: Shelt - Empresa de Higienização Ltda., Minas Serviços Gerais Ltda. e Forte Macaé. Foram adicionalmente contratados três enfermeiros. Nas demais cidades, 682 pessoas prestaram serviços, alguns servidores da UFSJ que se deslocaram e os próprios funcionários das instituições onde foram aplicadas as provas, totalizando 1247 pessoas.

A Copeve teve grande preocupação e cuidado com o atendimento emergencial na área de saúde. Para tal, foi montado um esquema com dois médicos e seis enfermeiros, para São João

del-Rei. Para as demais cidades, foi contratada um enfermeiro para cada local, atendendo prontamente aos poucos casos ocorridos.

Fizeram cobertura do Processo Seletivo, durante os dois dias de aplicação das provas, a TV Campos de Minas e as Rádios Emboabas, Vertentes e São João.

Estiveram no *Campus* Santo Antônio, acompanhando o processo seletivo, durante todo o período de prova, dirigentes e professores de Cursos Pré-Vestibulares, inclusive divulgando extra-oficialmente os gabaritos das provas.

O serviço de segurança e organização do processo seletivo foi rigoroso. Em decorrência desse trabalho, os dias de aplicação das provas transcorreram tranqüilamente, sem quaisquer perturbações da ordem.

A Copeve divulgou o gabarito oficial das provas ao final de cada período de aplicação das mesmas. Foi disponibilizado na internet, aos veículos de comunicação presentes e aos demais que o solicitaram através de fax e e-mail. Os gabaritos também foram impressos e entregues aos vestibulandos, logo após o término de cada período de prova.

Tivemos somente uma questão anulada:  
Prova de Conhecimentos Gerais: questão 44 (Química)

Fizemos a correção e publicamos na internet, sem prejuízo para os candidatos.

Todos os profissionais que trabalharam nos dias de aplicação das provas do Processo Seletivo desempenharam a sua função com muito empenho. Graças à dedicação individual de cada auxiliar, o resultado do trabalho foi muito positivo, logrando êxito total.

#### **I.4 - APURAÇÃO DOS RESULTADOS**

A apuração dos resultados do processo seletivo foi feita logo em seguida à aplicação das provas.

Para o aproveitamento dos resultados do ENEM, como previsto no edital, nos itens 1.2.4 a 1.2.7:

- foram obtidos diretamente do INEP/MEC pela COPEVE/UFSJ, a partir do número de inscrição e do ano do exame, fornecido pelo candidato no ato de sua inscrição no Processo Seletivo da UFSJ.

- foi feita a média entre a prova de Conhecimentos Gerais do ENEM e a prova de Conhecimentos Gerais da UFSJ, desde que a nota do ENEM fosse maior do que a da UFSJ, tendo assim a nota final da prova de Conhecimentos Gerais.

Foi feita uma pré-classificação dos candidatos, com o somatório da pontuação final da prova de Conhecimentos Gerais e da pontuação da prova de Conhecimentos Específicos da UFSJ, somente para os candidatos que obtiveram, no mínimo, 25% dos pontos nas provas da UFSJ, limitando-se aos melhores classificados, não ultrapassando o máximo de seis candidatos por vaga, por curso, conforme os itens 1.2.18 e 1.2.19, do Edital, para correção das redações.

As folhas de respostas dos vestibulandos foram apuradas por meio de leitora ótica. Foram feitas inúmeras conferências de todas as etapas da apuração dos resultados. O sistema de



apuração é todo informatizado.

As redações foram corrigidas por uma equipe de 16 professores, especialistas em Língua Portuguesa. A correção foi feita mediante critérios pré-estabelecidos pela Copeve e Coordenadores da Prova de Redação.

Terminado todo o processo de apuração dos resultados, procedeu-se à classificação dos vestibulandos, de acordo com o desempenho de cada um, conforme item 1.2.22, do Edital.

### **I.5 - DIVULGAÇÃO DOS RESULTADOS**

Conforme definido no Edital, item 1.2.23, a divulgação dos resultados finais foi feita no dia 15/01/2009.

As listagens com os resultados foram afixadas nos *campi* da Universidade e divulgadas nas emissoras de rádio locais, em jornais de grande circulação estadual e pela *internet*, no *site* da UFSJ.

Foi divulgada uma listagem nominal, em ordem alfabética, por curso, dos 2600 vestibulandos melhor classificados para ocupar, em primeira chamada, as vagas que foram oferecidas no Processo Seletivo. Também foi divulgada uma listagem geral, em ordem de classificação de todos os vestibulandos aprovados.

Obedecendo ao que previa o Edital do PS/2009, além da primeira chamada, foram efetuadas mais nove chamadas de candidatos, para os diversos cursos com entrada no 1º semestre letivo, visando ao preenchimento de todas as vagas oferecidas. As chamadas adicionais totalizaram 649 candidatos nos diversos cursos. Os cursos com entrada no 2º semestre terão sua matrículas em junho/09.

Terminados todos os trabalhos do Processo Seletivo, que envolvem o público externo, a Copeve cuidou da preparação dos relatórios de análise das provas e informação sobre o desenvolvimento do concurso.

## II - O PROCESSO SELETIVO 2009 EM DADOS

Os resultados apresentados a seguir foram obtidos a partir da análise das fichas de inscrição dos candidatos, relatórios de apuração e relatórios dos concursos anteriores.

- Número de vagas oferecidas	=	2.600
- Número total de candidatos	=	13.398
- Relação candidatos/vaga	=	5,15
- Cursos mais procurados :		
. 1º Medicina integral	=	34,83 candidatos/vaga
. 2º Ciências Biológicas	=	9,55 candidatos/vaga
. 3º Psicologia integral	=	8,82 candidatos/vaga
. 4º Psicologia noturno	=	8,74 candidatos/vaga
. 5º Administração noturno	=	8,25 candidatos/vaga
- Cursos menos procurados:		
. 1º Zootecnia integral	=	1,18 candidatos/vaga
. 2º Física bacharelado integral	=	1,32 candidatos/vaga
. 3º Artes Aplicadas noturno	=	1,43 candidatos/vaga
. 4º Eng. de Telecomunicações integral	=	1,50 candidatos/vaga
. 5º Física licenciatura noturno	=	1,84 candidatos/vaga
- Distribuição dos candidatos por sexo:		
. Feminino	=	56,21%
. Masculino	=	43,79%
- Opção de língua estrangeira para efeito de prova:		
. Inglês	=	53,65%
. Espanhol	=	46,35%

## - Procedência geográfica dos candidatos:

CIDADES	Nº DE CANDIDATOS	%
São João del-Rei	1.644	12,27
outras 492 cidades mineiras	11.254	84,00
182 cidades de outros 16 estados brasileiros	500	3,73

- Índice de ausência = 10,51% (1408 candidatos faltosos)
- Índice de aprovação = 44,02% (5.898 candidatos aprovados)
- Índice de eliminação = 45,47% (6.092 candidatos eliminados)

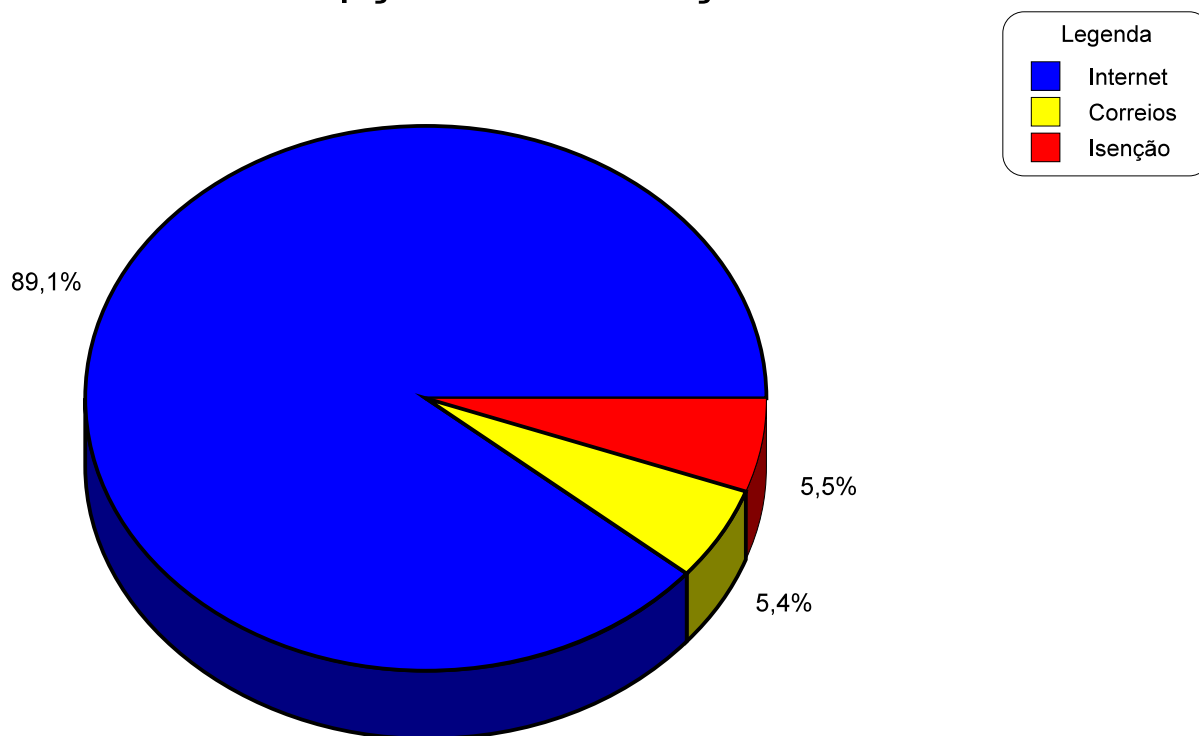
## . Foram reprovados os candidatos que

- obtiveram menos de 25 pontos na Prova de Conhecimentos Gerais = 78 candidatos
- obtiveram menos de 25% dos pontos em qualquer das disciplinas constantes da Prova de de Conhecimentos Específicos = 4.171 candidatos
- não conseguiram pontuação nas duas provas Conhecimentos Gerais e Conhecimentos Específicos = 179 candidatos
- excederam ao limite de 6 cand/vaga = 1.536 candidatos
- nota Zero na Redação = 107 candidatos
- Número de candidatos classificados em 1ª chamada = 2.582 candidatos (2.600 vagas)
- Maior número de pontos obtidos por um candidato = 89,75 pontos (num total de 100 pontos) (Curso de Medicina integral)

## - Procedência geográfica dos classificados em primeira chamada (2.582):

CIDADES	Nº DE CLASSIFICADOS	%
São João del-Rei	332	12,86
outras 276 cidades mineiras	2197	85,09
42 cidades de outros 11 estados brasileiros	53	2,05

## Opções de Inscrição



### Observação.:

Total de candidatos inscritos: 13.398

Total de vagas: 2.600

#### Internet

Inscritos: 11.937

#### Correios

Inscritos: 723

#### Isenção

Inscritos: 738

**PROCESSO SELETIVO/2009 - UFSJ**  
**RELAÇÃO CANDIDATO VAGA 2005/ 2006/ 2007/ 2008/ 2009**

CURSOS	2005			2006 (*)			2007			2008			2009		
	Nº DE INSC.	Nº DE VAGAS	RELAÇÃO CAND/VAGA	Nº DE INSC.	Nº DE VAGAS	RELAÇÃO CAND/VAGA	Nº DE INSC.	Nº DE VAGAS	RELAÇÃO CAND/VAGA	Nº DE INSC.	Nº DE VAGAS	RELAÇÃO CAND/VAGA	Nº DE INSC.	Nº DE VAGAS	RELAÇÃO CAND/VAGA
	6936	750	9,25	7157	750	9,54	5886	790	7,45	13985	1260	11,09	13398	2600	5,15
Administração integral	358	40	8,95	330	40	8,25	269	40	6,72	318	40	7,95	188	40	4,70
Administração noturno	428	40	10,70	487	40	12,17	364	40	9,10	387	40	9,67	330	40	8,25
Arquitetura e Urbanismo integral	-	-	-	-	-	-	-	-	-	-	-	-	366	60	6,10
Artes Aplicadas - Cerâmica noturno	-	-	-	-	-	-	-	-	-	-	-	-	43	30	1,43
Bioquímica integral	-	-	-	-	-	-	-	-	-	424	50	8,48	309	100	3,09
Ciência da Computação integral	-	-	-	-	-	-	-	-	-	-	-	-	237	50	4,74
Ciências Biológicas noturno	583	30	19,43	610	30	20,33	407	30	13,56	426	40	10,65	382	40	9,55
Ciências Contábeis noturno	290	40	7,25	341	40	8,52	294	40	7,35	253	40	6,32	214	40	5,35
Ciências Econômicas noturno	450	60	7,50	322	60	5,36	360	60	6,00	237	60	3,95	246	60	4,10
Comunicação Social - Jornalismo not	-	-	-	-	-	-	-	-	-	-	-	-	407	50	8,14
Educação Física integral	530	40	13,25	513	40	12,82	307	40	7,67	270	40	6,75	211	40	5,28
Enfermagem integral	-	-	-	-	-	-	-	-	-	532	50	10,64	280	100	2,80
Engenharia Agrônômica integral	-	-	-	-	-	-	-	-	-	-	-	-	219	100	2,19
Engenharia Civil integral	-	-	-	-	-	-	-	-	-	-	-	-	171	50	3,42
Engenharia Civil noturno	-	-	-	-	-	-	-	-	-	596	50	11,92	259	50	5,18
Engenharia de Alimentos integral	-	-	-	-	-	-	-	-	-	-	-	-	206	100	2,06
Engenharia de Bioprocessos int	-	-	-	-	-	-	-	-	-	-	-	-	106	50	2,12
Engenharia de Bioprocessos not	-	-	-	-	-	-	-	-	-	262	50	5,24	163	50	3,26
Engenharia de Produção noturno	-	-	-	-	-	-	-	-	-	-	-	-	487	60	8,12
Engenharia de Telecomunicações int	-	-	-	-	-	-	-	-	-	-	-	-	75	50	1,50
Engenharia de Telecomunicações not	-	-	-	-	-	-	-	-	-	303	50	6,06	196	50	3,92
Engenharia Elétrica integral	388	40	9,70	316	40	7,90	344	40	8,60	249	40	6,22	304	100	3,04
Engenharia Elétrica noturno	294	40	7,35	454	40	11,35	311	40	7,77	297	40	7,42	227	50	4,54
Engenharia Mecânica integral	353	40	8,82	426	40	10,65	383	40	9,57	383	40	9,57	361	100	3,61
Engenharia Mecânica noturno	388	40	9,70	443	40	11,07	380	40	9,50	332	40	8,30	448	100	4,48
Engenharia de Mecatrônica integral	-	-	-	-	-	-	-	-	-	-	-	-	151	50	3,02
Engenharia de Mecatrônica noturno	-	-	-	-	-	-	-	-	-	624	50	12,48	259	50	5,18
Engenharia de Química integral	-	-	-	-	-	-	-	-	-	-	-	-	306	50	6,12
Engenharia de Química noturno	-	-	-	-	-	-	-	-	-	624	50	12,48	202	50	4,04
Farmácia integral	-	-	-	-	-	-	-	-	-	687	50	13,74	450	100	4,50
Filosofia noturno	220	50	4,40	211	50	4,22	195	50	3,90	151	50	3,02	106	50	2,12

Física - Bacharelado integral	-	-	-	-	-	-	-	-	-	-	-	-	33	25	1,32
Física - Licenciatura noturno	135	25	5,40	132	25	5,28	76	25	3,04	67	25	2,68	46	25	1,84
Geografia noturno	-	-	-	-	-	-	-	-	-	-	-	-	99	50	1,98
História noturno	404	40	10,10	395	40	9,87	356	40	8,90	316	40	7,90	208	40	5,20
Letras noturno	315	50	6,30	350	50	7,00	273	50	5,46	222	50	4,44	187	50	3,74
Matemática noturno	192	40	4,80	146	40	3,65	182	40	4,55	70	40	1,75	117	40	2,93
Medicina integral	-	-	-	-	-	-	-	-	-	-	-	-	3483	100	34,83
Música / Canto Erudito	-	-	-	21	06	3,50	17	06	2,83	08	04	2,00	6	1	1,00
Música / Canto Popular	-	-	-	-	-	-	-	-	-	06	06	1,00	2	2	6,00
Música / Clarineta	-	-	-	17	03	5,66	08	03	2,66	04	03	1,33	5	3	1,67
Música / Educação Musical	-	-	-	-	-	-	-	-	-	-	-	-	13	15	0,87
Música / Flauta Transversal	-	-	-	16	04	4,00	02	04	0,50	08	04	2,00	5	2	2,50
Música / Piano	-	-	-	12	06	2,00	17	06	2,83	08	06	1,33	6	4	1,50
Música / Trombone	-	-	-	03	03	1,00	04	03	1,33	01	04	0,25	3	2	1,50
Música / Viola	-	-	-	01	03	0,33	02	03	0,66	03	02	1,50	2	1	2,00
Música / Violão	-	-	-	25	06	4,16	35	06	5,83	20	03	6,66	20	5	4,00
Música / Violino	-	-	-	07	06	1,17	12	06	2,00	10	06	1,66	6	2	3,00
Música / Violoncelo	-	-	-	03	03	1,00	02	03	0,66	05	03	1,66	0	3	0,00
Pedagogia noturno	332	50	6,64	311	50	6,22	277	50	5,54	252	50	5,04	205	50	4,10
Psicologia integral	536	30	17,87	483	30	16,10	460	30	15,33	362	35	10,34	309	35	8,83
Psicologia noturno	422	30	14,06	630	30	21,00	387	30	12,90	385	35	11,00	306	35	8,74
Química - Bacharelado integral	-	-	-	-	-	-	-	-	-	-	-	-	99	25	3,96
Química - Licenciatura noturno	318	25	12,72	257	25	10,28	162	25	6,48	105	25	4,20	74	25	2,96
Teatro noturno	-	-	-	-	-	-	-	-	-	-	-	-	59	50	1,18
Zootecnia integral	-	-	-	-	-	-	-	-	-	-	-	-	196	100	1,96

FONTE: COPEVE

OBS: (\*) O Curso de Música teve início no 2º semestre de 2006, portanto o nº de vagas: 790 / nº de inscritos: 7262 / candidato vaga:9,19

**PROCESSO SELETIVO/2009 - UFSJ**  
**CURSOS MAIS CONCORRIDOS 2005/ 2006/ 2007/ 2008/ 2009**

ANO	2005		2006		2007		2008		2009	
CLASSIFICAÇÃO	CURSOS	RELAÇÃO CAND/VAGA	CURSOS	RELAÇÃO CAND/VAGA	CURSOS	RELAÇÃO CAND/VAGA	CURSOS	RELAÇÃO CAND/VAGA	CURSOS	RELAÇÃO CAND/VAGA
1º	Ciências Biológicas noturno	19,43	Psicologia noturno	21,00	Psicologia integral	15,33	Medicina integral	95,56	Medicina integral	34,83
2º	Psicologia integral	17,87	Ciências Biológicas noturno	20,33	Ciências Biológicas noturno	13,56	Farmácia integral	13,74	Ciências Biológicas noturno	9,55
3º	Psicologia noturno	14,06	Psicologia integral	16,10	Psicologia noturno	12,90	Eng. Mecatrônica Eng. Química noturnos	12,48	Psicologia integral	8,82
4º	Educação Física integral	13,25	Educação Física integral	12,82	Engenharia Mecânica integral	9,57	Eng. Civil noturno	11,92	Psicologia noturno	8,74
5º	Química noturno	12,72	Administração noturno	12,17	Engenharia Mecânica noturno	9,50	Psicologia noturno	11,00	Administração noturno	8,25

FONTE: COPEVE

**PROCESSO SELETIVO/2009- UFSJ**  
**NÚMERO DE CANDIDATOS INSCRITOS POR CIDADE 2005/ 2006/ 2007/ 2008/ 2009**

CIDADES MINEIRAS	ANO		2005		2006		2007		2008		2009	
	Nº	%	Nº	%	Nº	%	Nº	%	Nº	%	Nº	%
Barbacena	386	5,57	331	4,62	217	3,69	352	2,52	496	3,70		
Barroso	125	1,80	128	1,79	106	1,80	144	1,03	157	1,17		
Belo Horizonte	317	4,57	318	4,44	265	4,50	1771	12,67	1562	11,66		
Congonhas	195	2,81	153	2,14	79	1,34	270	1,93	226	1,69		
Conselheiro Lafaiete	267	3,85	208	2,91	205	3,48	574	4,11	457	3,41		
Entre Rios de Minas	70	1,01	73	1,02	62	1,06	87	0,62	78	0,58		
Juiz de Fora	153	2,21	137	1,91	34	0,58	375	2,68	325	2,43		
Lavras	261	3,76	303	4,23	340	5,78	375	2,68	373	2,78		
Ouro Branco	170	2,45	180	2,52	164	2,77	726	5,19	437	3,26		
Santos Dumont	51	0,74	48	0,67	18	0,31	38	0,27	48	0,36		
São João del-Rei	1425	20,54	1368	19,11	1301	22,10	1378	9,85	1644	12,27		
Tiradentes	52	0,75	47	0,66	51	0,87	56	0,40	68	0,51		
<b>Subtotal</b>	<b>3472</b>	<b>50,06</b>	<b>3294</b>	<b>46,02</b>	<b>2842</b>	<b>48,28</b>	<b>6146</b>	<b>43,95</b>	<b>5871</b>	<b>43,82</b>		
Outras cidades mineiras	3298	47,55	3685	51,49	2903	49,32	7181	51,34	7027	52,45		
<b>Subtotal</b>	<b>6770</b>	<b>97,61</b>	<b>6979</b>	<b>97,51</b>	<b>5745</b>	<b>97,60</b>	<b>13327</b>	<b>95,29</b>	<b>12898</b>	<b>96,27</b>		
Cidades de outros estados	166	2,39	178	2,49	141	2,40	658	4,71	500	3,73		
<b>T O T A L</b>	<b>6936</b>	<b>100,00</b>	<b>7157</b>	<b>100,00</b>	<b>5886</b>	<b>100,00</b>	<b>13985</b>	<b>100,00</b>	<b>13398</b>	<b>100,00</b>		

FONTE: COPEVE



**PROCESSO SELETIVO/2009 - UFSJ**  
**NÚMERO DE CANDIDATOS CLASSIFICADOS POR CIDADE 2005/ 2006/ 2007/ 2008/ 2009**

CIDADES MINEIRAS	ANO	2005		2006		2007		2008		2009	
		Nº	%	Nº	%	Nº	%	Nº	%	Nº	%
Barbacena		40	5,33	34	4,53	28	3,57	49	3,89	121	4,69
Barroso		08	1,07	11	1,47	14	1,78	10	0,79	23	0,89
Belo Horizonte		49	6,53	49	6,53	49	6,24	158	12,54	260	10,07
Congonhas		09	1,20	06	0,80	09	1,15	18	1,43	30	1,16
Conselheiro Lafaiete		53	7,07	22	2,93	32	4,08	42	3,33	81	3,14
Entre Rios de Minas		15	2,00	12	1,60	08	1,02	07	0,56	17	0,66
Juiz de Fora		22	2,93	19	2,53	04	0,51	41	3,25	65	2,52
Lavras		28	3,73	31	4,14	47	5,99	37	2,94	70	2,71
Ouro Branco		17	2,27	11	1,47	21	2,67	44	3,49	72	2,79
Santos Dumont		03	0,40	04	0,53	03	0,38	05	0,40	08	0,31
São João Del-Rei		151	20,13	167	22,27	152	19,36	187	14,84	332	12,86
Tiradentes		05	0,67	05	0,67	07	0,89	13	1,03	11	0,43
<b>Subtotal</b>		<b>400</b>	<b>53,33</b>	<b>371</b>	<b>49,47</b>	<b>374</b>	<b>47,64</b>	<b>611</b>	<b>48,49</b>	<b>1090</b>	<b>42,22</b>
Outras cidades mineiras		335	44,67	361	48,13	391	49,81	610	48,41	1439	55,73
<b>Subtotal</b>		<b>735</b>	<b>98</b>	<b>732</b>	<b>97,60</b>	<b>765</b>	<b>97,45</b>	<b>1221</b>	<b>96,90</b>	<b>2529</b>	<b>97,95</b>
Cidades de outros estados		15	2,00	18	2,40	20	2,55	39	3,10	53	2,05
<b>T O T A L</b>		<b>750</b>	<b>100,00</b>	<b>750</b>	<b>100,00</b>	<b>785</b>	<b>100,00</b>	<b>1260</b>	<b>100,00</b>	<b>2582</b>	<b>100,00</b>

FONTE: COPEVE

**PROCESSO SELETIVO/2009 - UFSJ  
PROCEDÊNCIA GEOGRÁFICA DOS  
CANDIDATOS CLASSIFICADOS 2005/ 2006/ 2007/ 2008/ 2009**

ORIGEM	SÃO JOÃO DEL-REI		OUTRAS CIDADES MINEIRAS		CIDADES DE OUTROS ESTADOS	
	Nº DE CANDIDATOS	%	Nº DE CANDIDATOS	%	Nº DE CANDIDATOS	%
2005 (*) (750 vagas)	151	20,13%	584	77,87%	15	2,00%
2006 (**) (750 vagas) + (40 vagas 2º sem.)	167	22,27%	565	75,33	18	2,40%
2007 (***) (790 vagas)	152	19,36%	613	78,09%	20	2,55%
2008 (****) (1260 vagas)	187	14,84%	1034	82,06%	39	3,10%
2009 (*****) (1260 vagas)	332	12,86%	2197	85,09%	53	2,05%

FONTE: COPEVE (\*) 147 cidades mineiras  
 (\*\*) 138 cidades mineiras  
 (\*\*\*) 141 cidades mineiras  
 (\*\*\*\*) 185 cidades mineiras  
 (\*\*\*\*\*) 276 cidades mineiras

**PROCESSO SELETIVO/2009 - UFSJ - 1º SEMESTRE  
CANDIDATOS INSCRITOS, APROVADOS, CONVOCADOS  
PARA MATRÍCULA E MATRICULADOS**

CURSOS	INSCRITOS	APROVADOS	CONVOCADOS PARA MATRÍCULA / CHAMADAS									TOTAL DE EXCEDENTES	MATRICULADOS
			1ª	2ª	3ª	4ª	5ª	6ª	7ª	8ª	9ª		
Administração integral	188	126	40	07	05	02	05	07	00	00	00	26	40
Administração noturno	330	191	40	02	00	00	00	00	00	00	00	02	40
Arquitetura e Urbanismo integral	366	224	60	11	03	00	05	03	05	02	03	32	60
Artes Aplicadas noturno	43	24	24	00	00	00	00	00	00	00	00	00	22
Bioquímica integral(*)	309	162	50	05	05	01	07	04	03	00	00	25	50
Ciência da Computação integral	237	144	50	04	00	00	03	01	04	02	01	15	50
Ciências Biológicas noturno	382	140	40	06	04	00	08	09	00	00	00	27	40
Ciências Contábeis noturno	214	129	40	07	01	00	01	00	00	00	00	09	40
Ciências Econômicas noturno	246	164	60	11	04	02	09	01	00	00	00	27	60
Comunicação Social - Jornalismo not	407	297	50	06	01	00	03	01	01	00	00	12	50
Educação Física integral	211	91	40	08	02	01	05	03	00	00	00	19	40
Enfermagem integral (*)	280	187	50	04	04	00	07	06	03	01	03	28	50
Engenharia Agrônômica integral (*)	219	106	50	10	05	01	01	02	01	00	00	20	50
Engenharia Civil noturno	259	124	50	05	01	00	01	00	00	00	00	07	50
Engenharia de Alimentos integral (*)	206	117	50	10	00	00	01	00	00	00	00	11	50
Engenharia de Bioprocessos noturno	163	80	50	01	01	00	00	01	01	01	00	05	50
Engenharia de Produção noturno	487	252	60	13	03	02	05	05	05	03	02	38	60
Engenharia de Telecomunicações not	196	89	50	03	00	00	01	00	01	00	00	05	50
Engenharia Elétrica integral (*)	304	191	50	16	07	03	09	06	00	00	00	41	50
Engenharia Elétrica noturno	227	111	50	07	02	00	01	04	00	00	00	14	50
Engenharia Mecânica integral (*)	361	243	50	08	11	00	05	10	00	00	00	34	50
Engenharia Mecânica noturno (*)	448	218	50	04	03	00	01	01	00	00	00	09	50
Engenharia Mecatrônica noturno	259	121	50	02	00	00	04	00	00	00	00	06	50

Engenharia Química noturno	202	119	50	04	03	00	01	00	00	00	00	08	50
Farmácia integral (*)	450	214	50	09	07	03	09	01	01	03	04	37	50
Filosofia noturno	106	87	50	06	02	00	01	00	00	00	00	09	50
Física - Bacharelado integral	33	25	25	00	00	00	00	00	00	00	00	06	19
Física - Licenciatura noturno	46	36	25	04	02	01	02	00	00	00	00	09	25
Geografia noturno	99	67	50	04	00	00	02	02	00	00	00	08	50
História noturno	208	132	40	04	05	02	04	03	00	00	00	18	40
Letras noturno	187	152	50	03	03	01	07	01	00	00	00	15	50
Matemática noturno	117	53	40	07	01	00	04	00	00	00	00	12	40
Medicina integral (*)	3483	598	50	07	07	02	09	04	02	03	04	38	50
Música integral	68	38	38	01	03	00	00	00	00	00	00	04	38
Pedagogia noturno	205	100	50	00	01	00	01	00	00	00	00	02	50
Psicologia integral	309	169	35	04	06	02	06	09	00	00	00	27	35
Química - Bacharelado integral	99	56	25	03	01	00	01	02	00	00	00	07	25
Química - Licenciatura noturno	74	46	25	02	01	00	04	03	00	00	00	10	25
Teatro noturno	59	38	38	00	00	00	00	00	00	00	00	04	34
Zootecnia integral (*)	196	117	40	10	04	02	00	01	02	02	00	21	50
<b>S U B T O T A L</b>	<b>12283</b>	<b>5578</b>	<b>1788</b>	<b>227</b>	<b>111</b>	<b>25</b>	<b>133</b>	<b>90</b>	<b>29</b>	<b>17</b>	<b>17</b>	<b>649</b>	<b>1783</b>

FONTE: COPEVE

(\*) Cursos com 2 entradas: 50 vagas no 1º semestre e 50 vagas no 2º semestre

**PROCESSO SELETIVO/2009 - UFSJ  
DESEMPENHO DOS CANDIDATOS**

CURSOS	NÚMERO DE			TOTAL DE PONTOS OBTIDOS			NÚMERO DE ELIMINADOS (mínimo de 25% em cada prova)				
	Inscritos	Vagas	Aprovados	1º Classificado em 1ª chamada	Último Classificado em 1ª chamada	Último Aprovado	Prova de Conhecimentos Gerais	Prova de Conhecimentos Específicos	Provas de Conhec. Gerais e Conhec. Específicos	Prova de Redação	Falta
Administração integral	188	40	126	69,97	48,21	29,55	02	46	02	00	12
Administração noturno	330	40	191	75,56	49,95	25,55	03	94	08	03	31
Arquitetura e Urbanismo integral	366	60	224	75,00	58,01	26,65	02	101	04	02	33
Artes Aplicadas - Cerâmica not	43	30	24	71,33	45,50	41,13	00	17	00	00	08
Bioquímica integral	309	100	162	68,96	42,18	24,45	01	114	03	00	29
Ciência da Computação integral	237	50	144	66,18	46,84	26,52	03	63	05	01	21
Ciências Biológicas noturno	382	40	140	63,73	44,74	25,55	01	205	09	00	27
Ciências Contábeis noturno	214	40	129	73,03	48,15	26,40	04	69	02	01	09
Ciências Econômicas noturno	246	60	164	74,60	50,10	27,35	01	59	02	02	18
Comunicação Social-Jornalismo not	407	50	297	83,78	60,90	32,19	08	56	04	03	29
Educação Física integral	211	40	91	60,77	41,37	25,55	07	85	08	05	15
Enfermagem integral	280	100	187	74,87	26,35	19,25	02	138	06	01	33
Engenharia Agrônômica integral	219	100	106	76,92	23,97	21,65	00	132	08	09	23
Engenharia Civil integral	171	50	104	63,07	44,35	26,91	01	48	02	01	15
Engenharia Civil noturno	259	50	124	63,53	42,64	28,75	00	100	08	01	26
Engenharia de Alimentos integral	206	100	117	63,65	26,36	18,80	00	125	06	01	25
Engenharia de Bioprocessos int	106	50	83	66,77	34,50	24,30	01	34	01	02	05
Engenharia de Bioprocessos not	163	50	80	71,04	42,55	29,90	01	66	03	02	11
Engenharia de Produção noturno	487	60	252	78,68	53,95	26,10	03	182	09	03	38
Engenharia de Telecomunicações int	75	50	64	68,26	31,55	24,40	00	23	02	00	02
Engenharia de Telecomunicações not	196	50	89	61,66	40,37	27,90	02	88	04	00	13
Engenharia Elétrica integral	304	100	191	72,78	46,09	28,90	01	91	00	00	21

Engenharia Elétrica noturno	227	50	111	75,19	44,97	26,95	02	93	03	00	18
Engenharia Mecânica integral	361	100	243	78,26	53,32	27,00	01	84	04	06	23
Engenharia Mecânica noturno	448	100	218	72,55	44,03	23,50	06	175	11	03	35
Engenharia Mecatrônica integral	151	50	108	77,88	48,16	30,06	00	34	00	02	07
Engenharia Mecatrônica noturno	259	50	121	63,02	43,22	27,40	00	109	04	02	23
Engenharia Química integral	306	50	236	84,75	62,95	28,25	01	46	00	05	18
Engenharia Química noturno	202	50	119	72,90	48,35	26,11	04	57	03	01	18
Farmácia integral	450	100	214	75,75	47,52	25,85	00	196	05	00	35
Filosofia noturno	106	50	87	69,17	37,40	22,70	00	29	02	03	09
Física - Bacharelado integral	33	25	25	73,13	31,35	31,15	00	09	00	03	01
Física - Licenciatura noturno	46	25	36	74,88	27,35	27,35	00	21	02	01	04
Geografia noturno	99	50	67	67,05	29,21	25,55	00	33	02	12	09
História noturno	208	40	132	72,80	55,99	32,50	00	58	01	03	14
Letras noturno	187	50	152	79,95	59,44	29,85	01	19	05	03	07
Matemática noturno	117	40	53	67,71	34,00	25,87	00	40	03	10	11
Medicina integral	3483	100	598	89,75	76,57	56,99	02	732	11	02	612
Música integral	68	40	38	79,85	40,98	40,98	01	04	00	02	09
Pedagogia noturno	50	50	100	60,29	39,00	27,20	08	61	14	05	17
Psicologia integral	35	35	169	73,90	60,59	26,40	01	104	01	02	32
Psicologia noturno	35	35	151	76,84	58,90	30,75	01	125	01	01	27
Química - Bacharelado integral	25	25	56	74,69	44,03	29,81	00	36	03	00	04
Química - Licenciatura noturno	25	25	46	58,78	31,82	26,67	00	30	03	03	08
Teatro noturno	50	50	38	68,60	36,00	36,00	05	03	00	01	14
Zootecnia integral	205	100	117	58,76	29,40	20,65	02	137	05	00	09
<b>TOTAL</b>	<b>12398</b>	<b>2600</b>	<b>6324</b>				<b>78</b>	<b>4171</b>	<b>179</b>	<b>107</b>	<b>1408</b>

FONTE: COPEVE

**PROCESSO SELETIVO/2009 - UFSJ**  
**NÚMERO DE CANDIDATOS REPROVADOS POR CURSO \* 2005/ 2006/ 2007/ 2008/ 2009**

CAUSAS  CURSOS	REDAÇÃO					FALTA					CONHECIMENTOS GERAIS					CONHECIMENTOS ESPECÍFICOS				
	2005	2006	2007	2008	2009	2005	2006	2007	2008	2009	2005	2006	2007	2008	2009	2005	2006	2007	2008	2009
Administração integral	89	100	03	36	00	46	38	22	30	12	03	02	02	00	02	45	68	87	75	46
Administração noturno	149	91	40	79	03	26	30	41	13	31	08	09	03	04	03	87	148	145	115	94
Arquitetura e Urbanismo integral	-	-	-	-	02	-	-	-	-	33	-	-	-	-	02	-	-	-	-	101
Artes Aplicadas - Cerâmica noturno	-	-	-	-	00	-	-	-	-	08	-	-	-	-	00	-	-	-	-	17
Bioquímica integral	-	-	-	50	00	-	-	-	31	29	-	-	-	00	01	-	-	-	38	114
Ciência da Computação integral	-	-	-	-	01	-	-	-	-	21	-	-	-	-	03	-	-	-	-	63
Ciências Biológicas noturno	124	162	21	25	00	34	48	39	29	27	02	09	06	00	01	218	127	203	95	205
Ciências Contábeis noturno	63	109	63	06	01	14	22	16	22	09	02	09	08	00	04	47	106	116	74	69
Ciências Econômicas noturno	55	19	25	11	02	29	23	24	17	18	04	02	03	00	01	87	92	117	66	59
Comunicação Social - Jornalismo noturno	-	-	-	-	03	-	-	-	-	29	-	-	-	-	08	-	-	-	-	56
Educação Física integral	124	85	36	04	05	38	44	27	20	15	11	04	04	03	07	123	100	66	47	85
Enfermagem integral	-	-	-	13	01	-	-	-	59	33	-	-	-	07	02	-	-	-	86	138
Engenharia Agrônômica integral	-	-	-	-	09	-	-	-	-	23	-	-	-	-	00	-	-	-	-	132
Engenharia Civil integral	-	-	-	-	01	-	-	-	-	15	-	-	-	-	01	-	-	-	-	48
Engenharia Civil noturno	-	-	-	60	01	-	-	-	65	26	-	-	-	01	00	-	-	-	151	100
Engenharia de Alimentos integral	-	-	-	-	01	-	-	-	-	25	-	-	-	-	00	-	-	-	-	125
Engenharia de Bioprocessos integral	-	-	-	-	02	-	-	-	-	05	-	-	-	-	01	-	-	-	-	34
Engenharia de Bioprocessos noturno	-	-	-	27	02	-	-	-	21	11	-	-	-	01	01	-	-	-	60	66
Engenharia de Produção noturno	-	-	-	-	03	-	-	-	-	38	-	-	-	-	03	-	-	-	-	182
Engenharia de Telecomunicações integral	-	-	-	-	00	-	-	-	-	02	-	-	-	-	00	-	-	-	-	23
Engenharia de Telecomunicações noturno	-	-	-	34	00	-	-	-	21	13	-	-	-	02	02	-	-	-	66	88
Engenharia Elétrica integral	60	38	58	47	00	22	22	33	13	21	02	03	00	00	01	128	50	103	37	91
Engenharia Elétrica noturno	38	113	25	09	00	23	45	21	25	18	02	09	01	00	02	114	95	128	62	93
Engenharia Mecânica integral	139	82	84	54	06	21	32	33	23	23	01	03	02	01	01	81	66	124	48	84
Engenharia Mecânica noturno	82	99	75	14	03	31	29	36	29	35	05	04	03	02	06	140	95	146	83	175
Engenharia Mecatrônica integral	-	-	-	-	02	-	-	-	-	07	-	-	-	-	00	-	-	-	-	34

Engenharia Mecatrônica noturno	-	-	-	03	02	-	-	-	71	23	-	-	-	03	00	-	-	-	119	109
Engenharia Química integral	-	-	-	-	05	-	-	-	-	18	-	-	-	-	01	-	-	-	-	46
Engenharia Química noturno	-	-	-	19	01	-	-	-	39	18	-	-	-	03	04	-	-	-	102	57
Farmácia integral	-	-	-	00	00	-	-	-	74	35	-	-	-	02	00	-	-	-	61	196
Filosofia noturno	24	52	21	41	03	11	23	17	16	09	07	09	03	00	00	35	27	19	13	29
Física - Bacharelado integral	42	25	03	01	03	09	10	01	03	01	03	00	01	00	00	37	30	41	19	09
Física - Licenciatura noturno	-	-	-	-	01	-	-	-	-	04	-	-	-	-	00	-	-	-	-	21
Geografia noturno	-	-	-	-	12	-	-	-	-	09	-	-	-	-	00	-	-	-	-	33
História noturno	84	110	28	34	03	26	29	32	15	14	01	01	02	01	00	52	60	35	53	58
Letras noturno	121	69	36	02	03	14	20	16	08	07	05	07	05	01	01	35	39	20	17	19
Matemática noturno	03	26	25	03	10	11	08	17	02	11	03	02	01	00	00	68	38	70	21	40
Medicina integral	-	-	-	03	02	-	-	-	874	612	-	-	-	12	02	-	-	-	200	732
Música integral	-	02*	29	01	02	-	14*	14	14	09	-	00*	03	00	01	-	44*	12	02	04
Pedagogia noturno	75	50	34	03	05	13	20	18	16	17	07	07	11	02	08	87	67	30	63	61
Psicologia integral	116	72	49	07	02	49	44	53	39	32	01	00	04	00	01	64	42	53	28	104
Psicologia noturno	88	126	64	07	01	28	52	34	40	27	05	04	07	03	01	75	111	77	41	125
Química - Bacharelado integral	-	-	-	-	00	-	-	-	-	04	-	-	-	-	00	-	-	-	-	36
Química - Licenciatura noturno	108	53	21	00	03	26	21	15	07	08	05	03	01	00	00	108	37	68	31	30
Teatro noturno	-	-	-	-	01	-	-	-	-	14	-	-	-	-	05	-	-	-	-	03
Zootecnia integral	-	-	-	-	00	-	-	-	-	09	-	-	-	-	02	-	-	-	-	137
<b>T O T A L</b>	<b>1584</b>	<b>1483</b>	<b>740</b>	<b>593</b>	<b>107</b>	<b>471</b>	<b>574</b>	<b>509</b>	<b>1636</b>	<b>1408</b>	<b>77</b>	<b>87</b>	<b>70</b>	<b>48</b>	<b>78</b>	<b>1631</b>	<b>1442</b>	<b>1660</b>	<b>1873</b>	<b>4171</b>

FONTE: COPEVE

\* FORAM REPROVADOS OS CANDIDATOS QUE TIRARAM:

**Critérios a partir do Processo Seletivo 2001:**

- a) menos de 25 pontos na Prova de Redação  
b) menos de 25 pontos na Prova de Conhecimentos Gerais (PCG)  
c) menos de 25% dos pontos em qualquer das disciplinas constantes da Prova de Conhec. Específicos (PCE)

**Critérios a partir do Processo Seletivo 2008:**

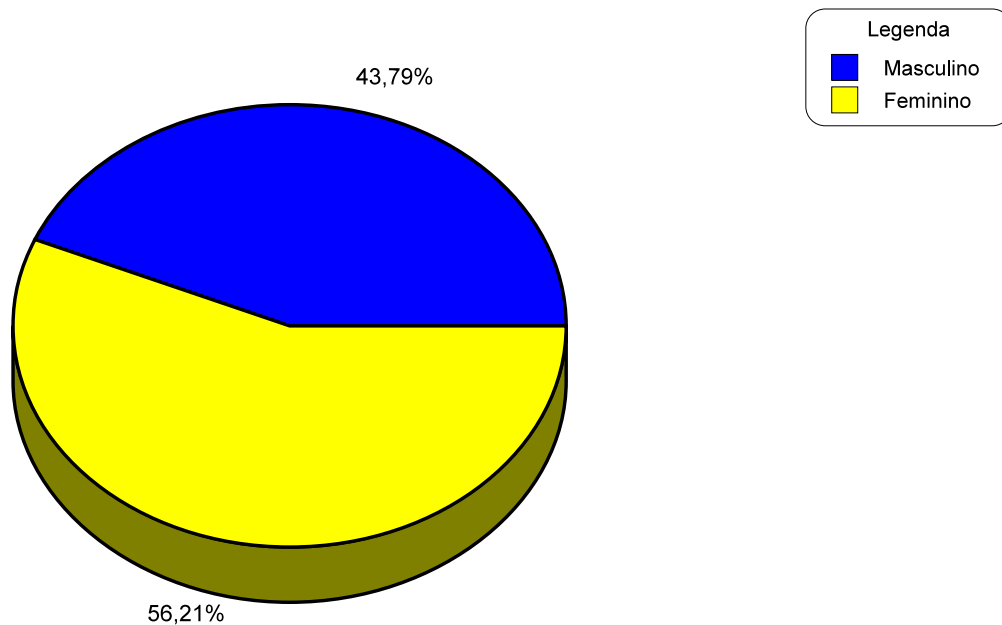
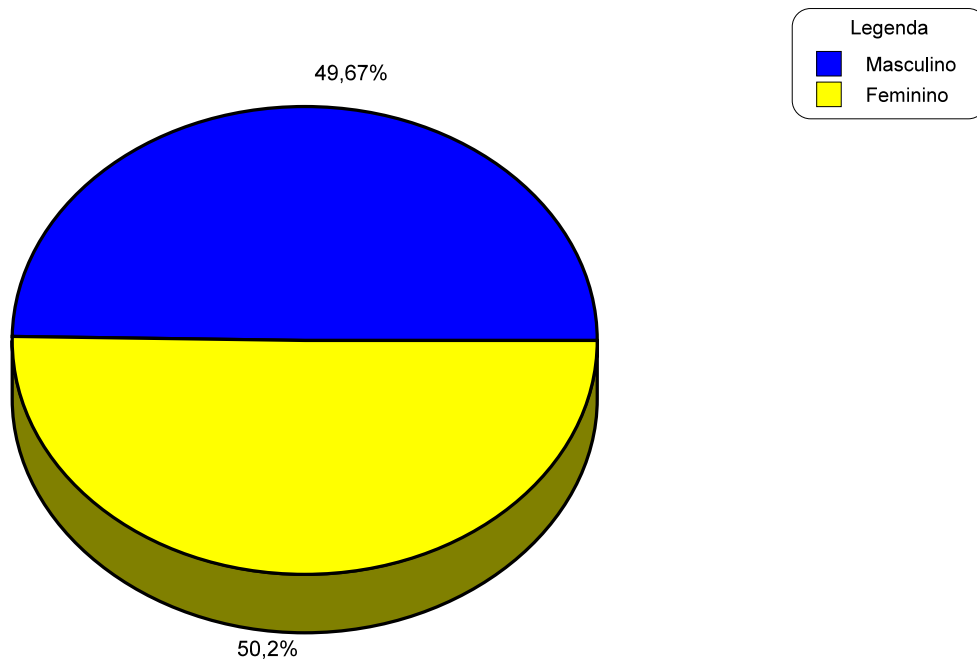
- a) nota ZERO na Redação  
b) menos de 25 pontos na Prova de Conhecimentos Gerais (PCG)  
c) menos de 25% dos pontos em qualquer das disciplinas constantes da Prova de Conhec. Específicos (PCE)

(\*) O Curso de Música teve início no 2º semestre de 2006



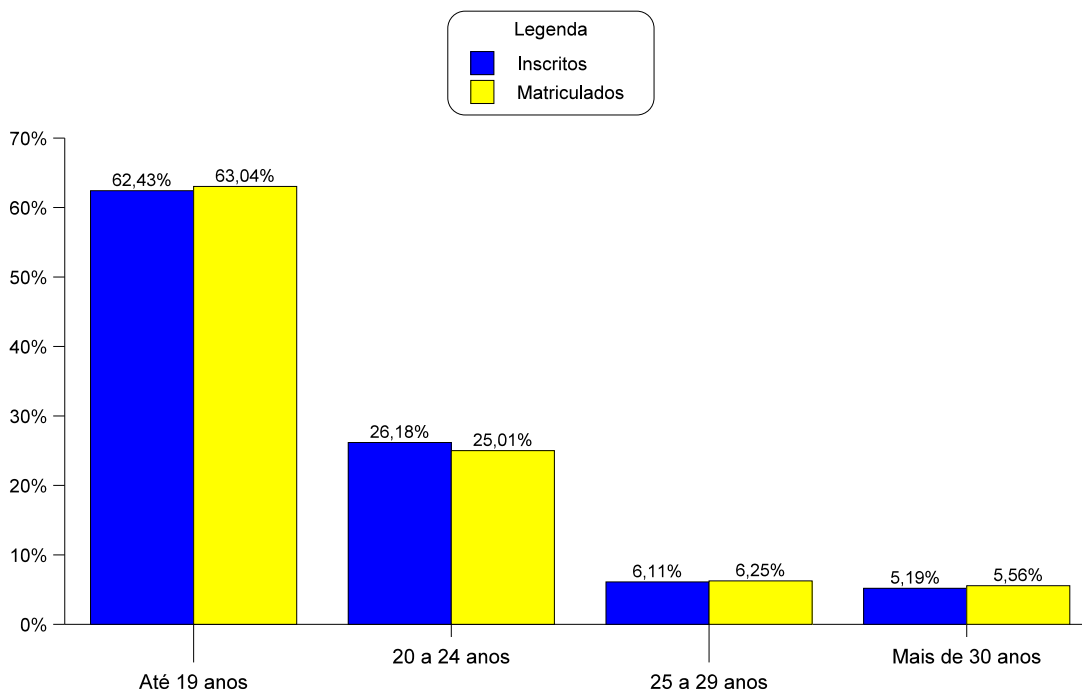
**III - PERFIL DOS INSCRITOS E DOS MATRICULADOS - PROCESSO SELETIVO 2009****III.1 - DADOS GERAIS**

Os resultados apresentados a seguir foram obtidos a partir da análise estatística clássica usando cálculo de porcentagens e o estudo da influência de algumas variáveis sócio-econômicas realizadas por cruzamento simples.

**Sexo dos vestibulandos****Inscritos****Matriculados**

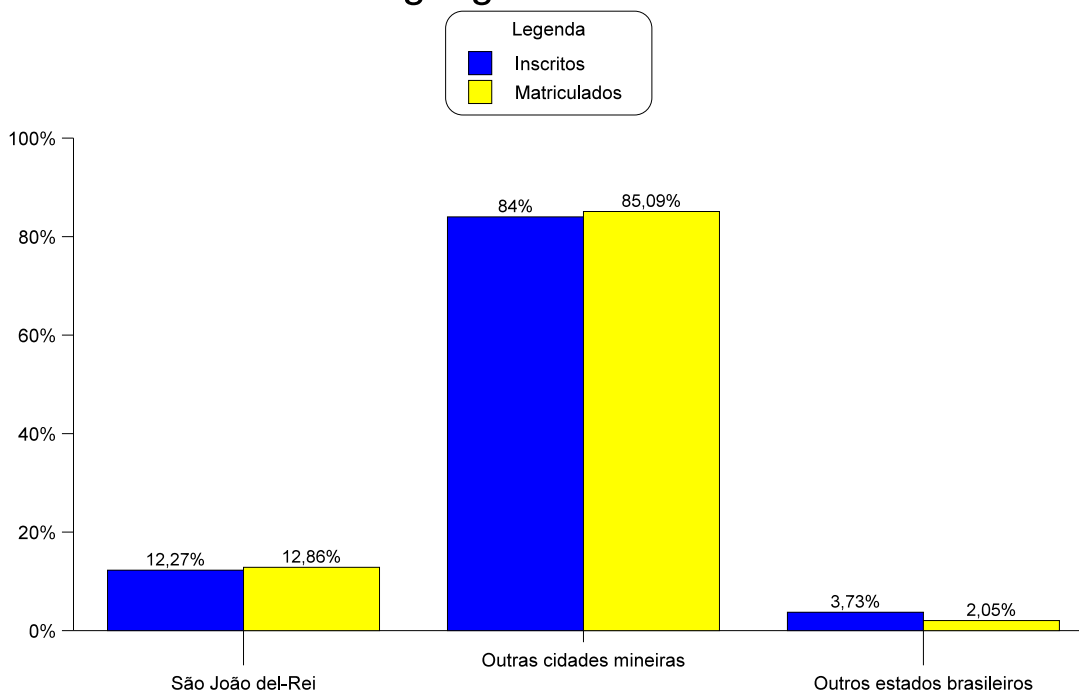
Tradicionalmente se inscrevem mais candidatos do sexo feminino no Processo Seletivo da instituição, do que candidatos do sexo masculino.

## Idade dos inscritos e dos matriculados



Continua crescendo o número de candidatos com até 19 anos ao Processo Seletivo da UFSJ, se o percentual de candidatos com até 19 anos é elevado (62,43%), o percentual dos matriculados nesta faixa etária é maior ainda (63,04%). Dos alunos matriculados que ingressaram em 2009, 94,30% têm até 29 anos de idade.

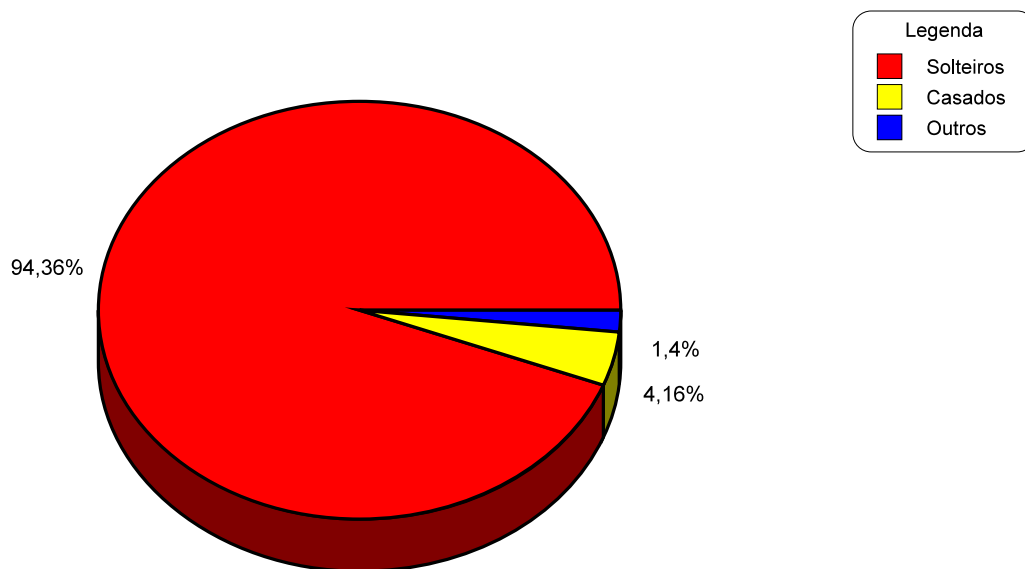
## Procedência geográfica dos vestibulandos



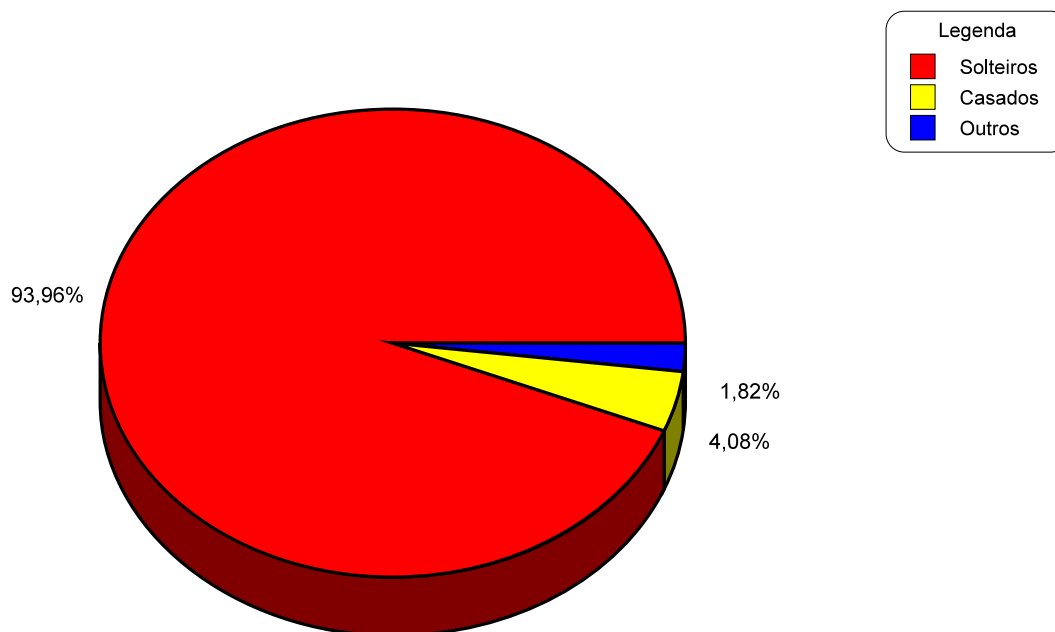
A grande maioria dos vestibulandos da UFSJ são procedentes das cidades de Minas Gerais (96,27%). No Processo Seletivo 2009 o número de inscritos de Minas Gerais foi de 12.898, para um total de 13.398 candidatos.

## Estado civil dos vestibulandos

## Inscritos

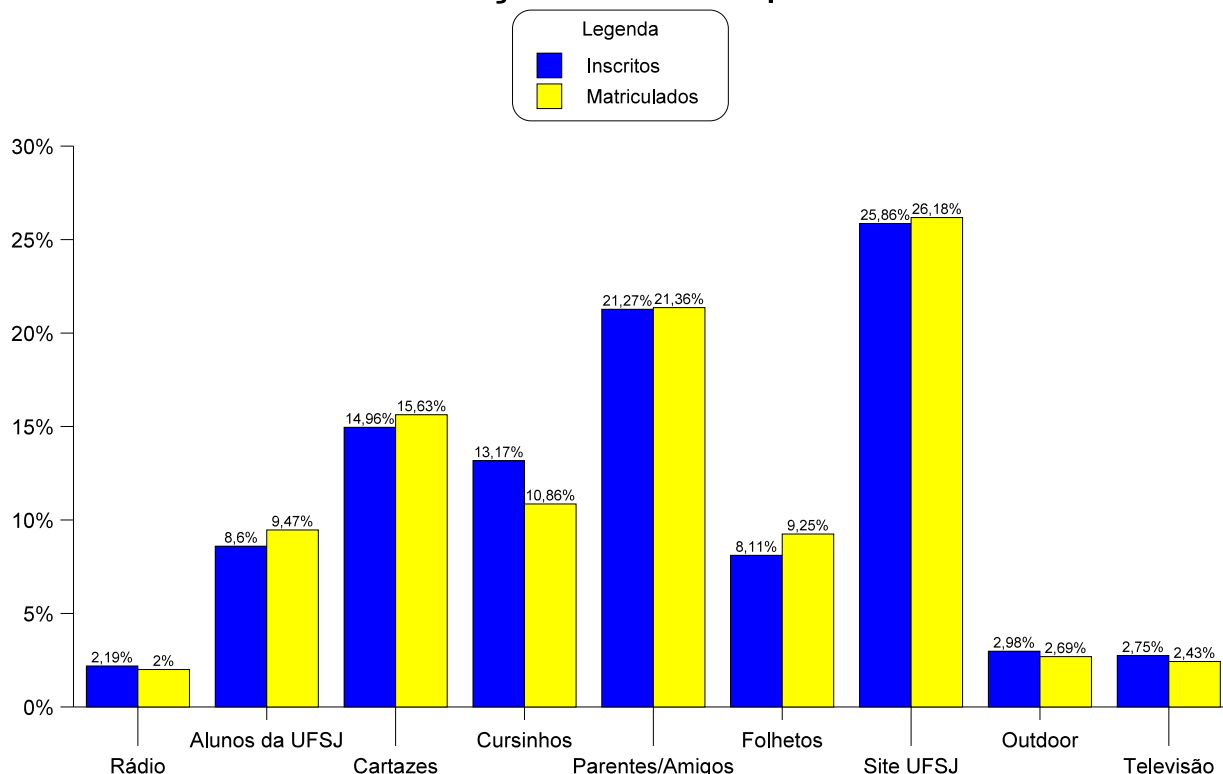


## Matriculados



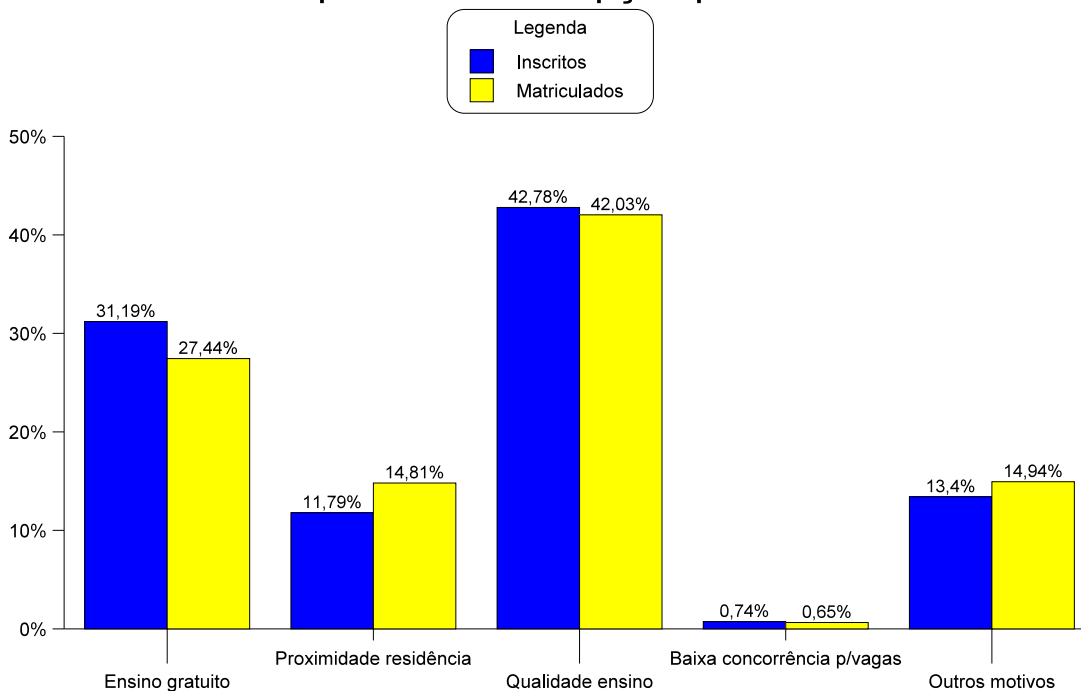
Com relação ao estado civil dos vestibulandos, a grande maioria (94,36%) é composta de solteiros, e no grupo dos matriculados esse percentual permanece (93,96%).

## Fontes de informações sobre o processo seletivo



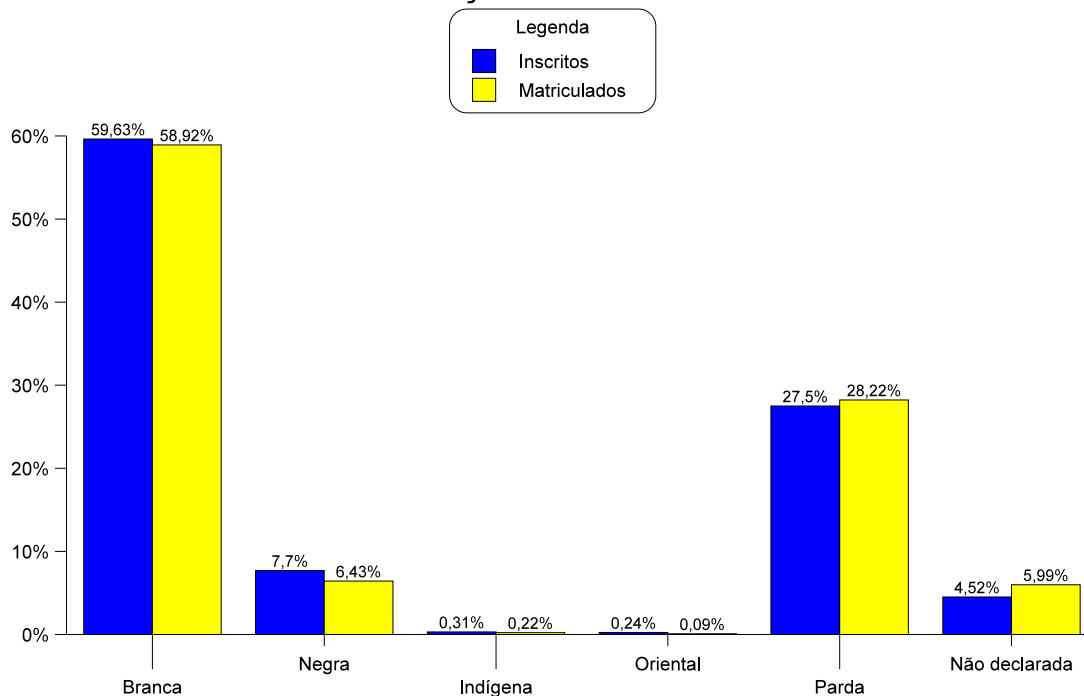
Neste ano os maiores meios de divulgação, conforme consta no gráfico acima, foram através: da internet (25,86%), de parentes e amigos dos vestibulandos (21,27%), de cartazes e folhetos informativos (23,07%) e cursinhos pré-vestibulares (13,17%).

## Principal motivo de opção pela UFSJ



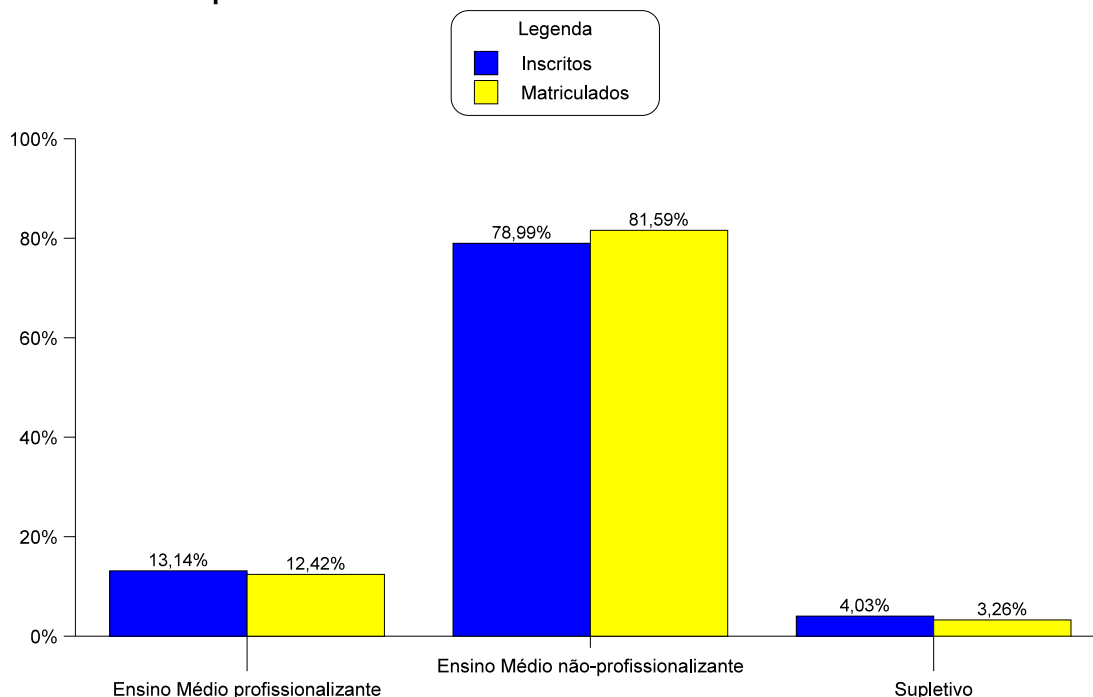
A gratuidade e a qualidade do ensino na UFSJ são os principais motivos que fazem com que os vestibulandos venham estudar nesta Instituição. Prevalecendo sempre e aumentando a cada ano, a qualidade do ensino.

### Cor ou Raça dos Vestibulandos



Pelo gráfico acima está bem claro que a cor ou raça predominante dos nossos candidatos e alunos deste Processo Seletivo é a Branca e em segundo a Parda.

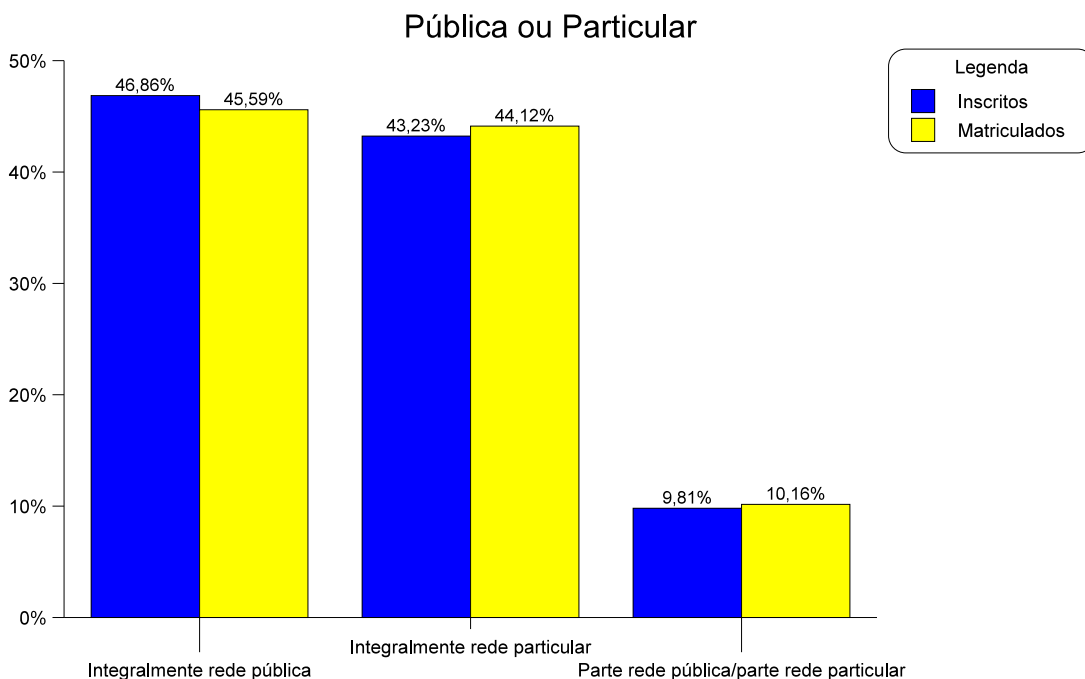
### Tipo de curso concluído no Ensino Médio



O gráfico acima apresenta nitidamente que mais da metade dos vestibulandos (78,99%) fez curso médio não-profissionalizante e este percentual se eleva no grupo dos matriculados (81,59%), levando-se a concluir que o curso científico ou equivalente prepara melhor o candidato para o Processo Seletivo.

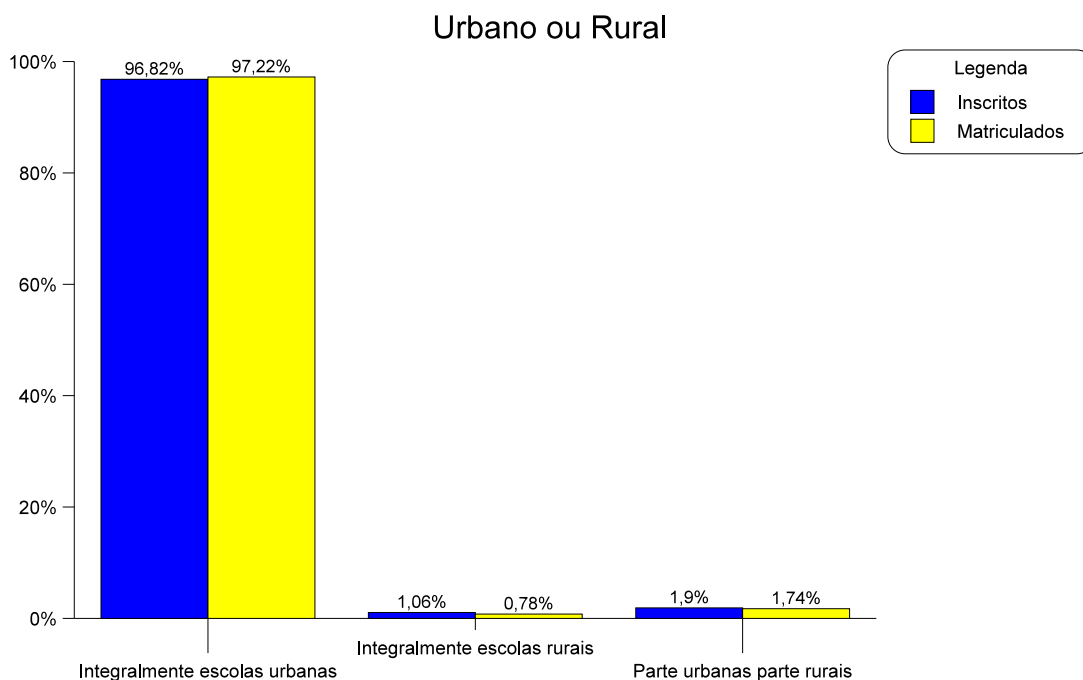
### III.2 - DADOS ESCOLARES

#### Tipo de estabelecimento onde cursou o Ensino Médio



Sobre tipos de estabelecimentos onde os vestibulandos freqüentaram o Ensino Médio, verificamos que 46,86% dos inscritos cursou integralmente em rede pública e 43,23% em rede particular. Essa posição permanece no gráfico dos matriculados, 45,59% cursou integralmente em rede pública e 44,12% em rede particular.

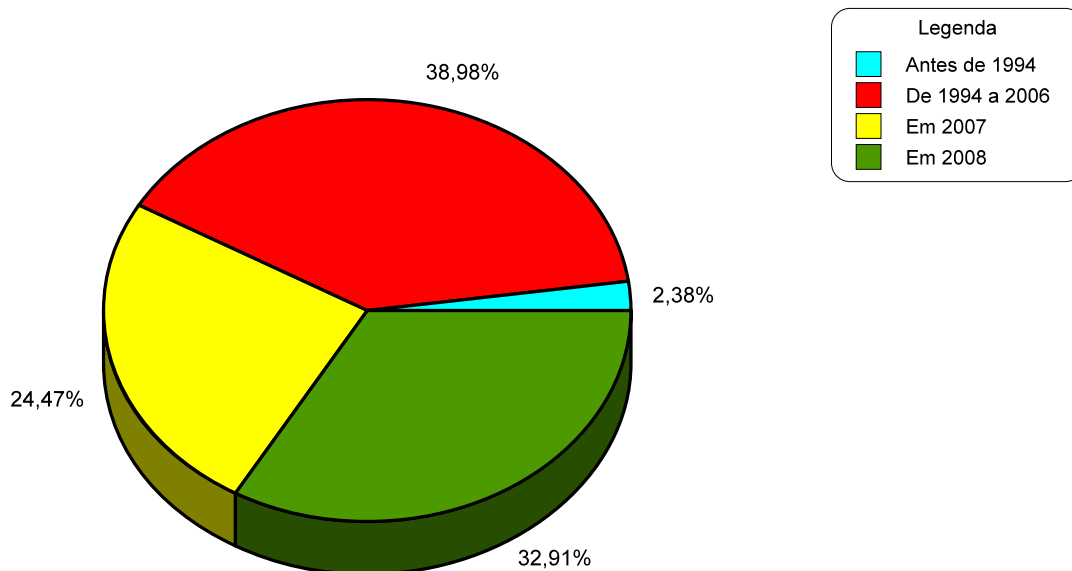
#### Tipo de estabelecimento onde cursou o Ensino Médio



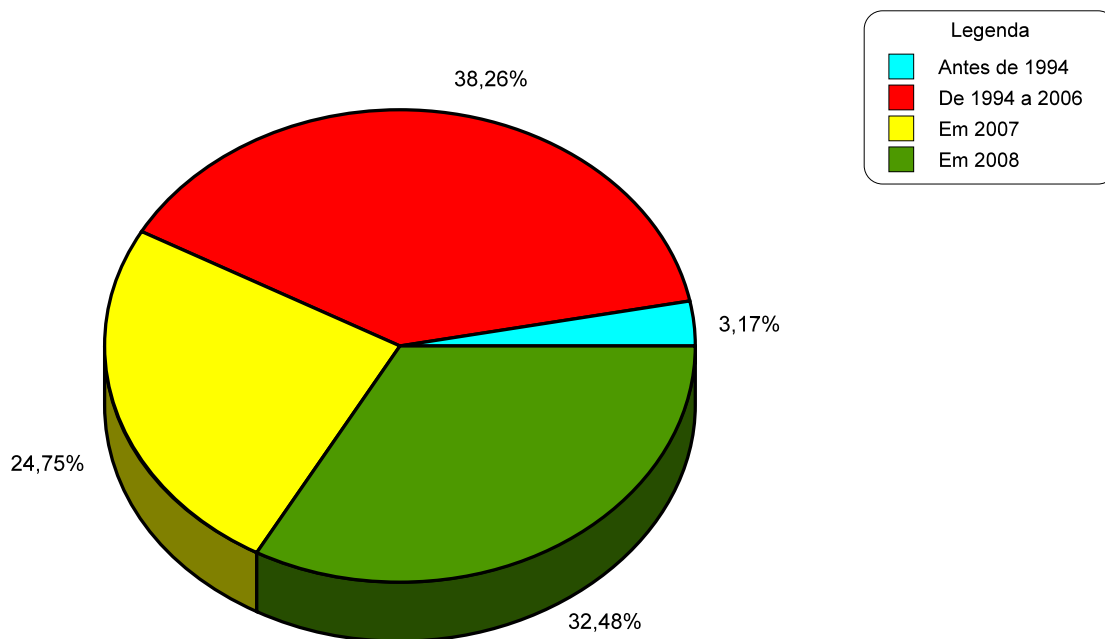
Pelo gráfico acima está bem nítido que a grande maioria dos vestibulandos são oriundos de escolas urbanas, com 96,82%.

## Ano de conclusão do Ensino Médio

### Inscritos

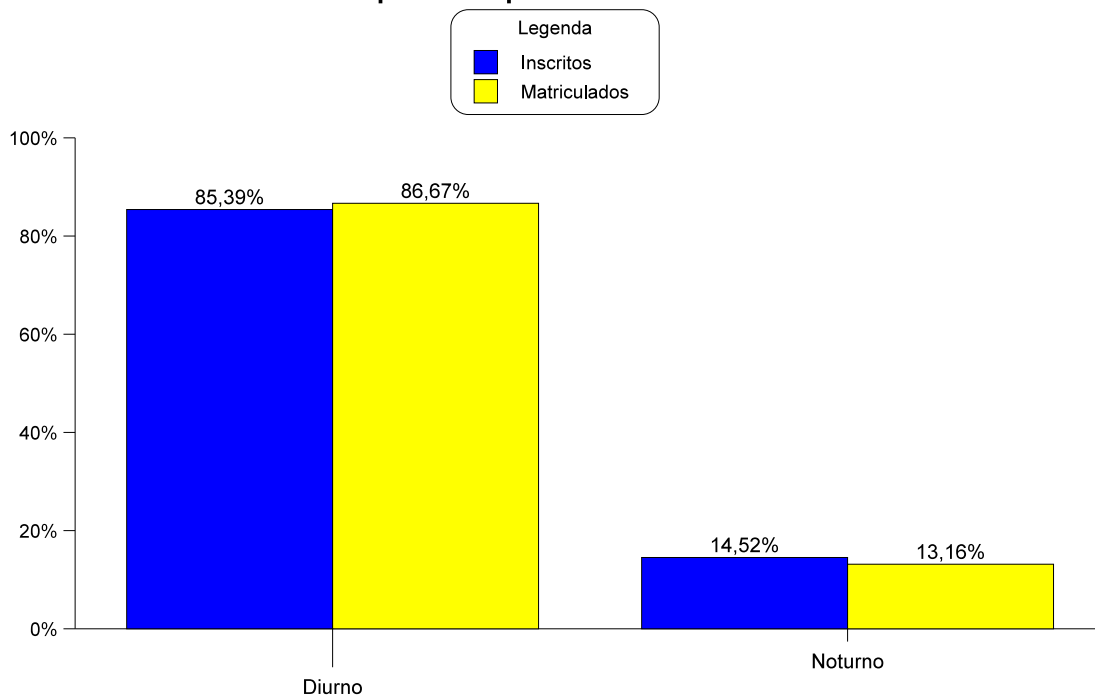


### Matriculados



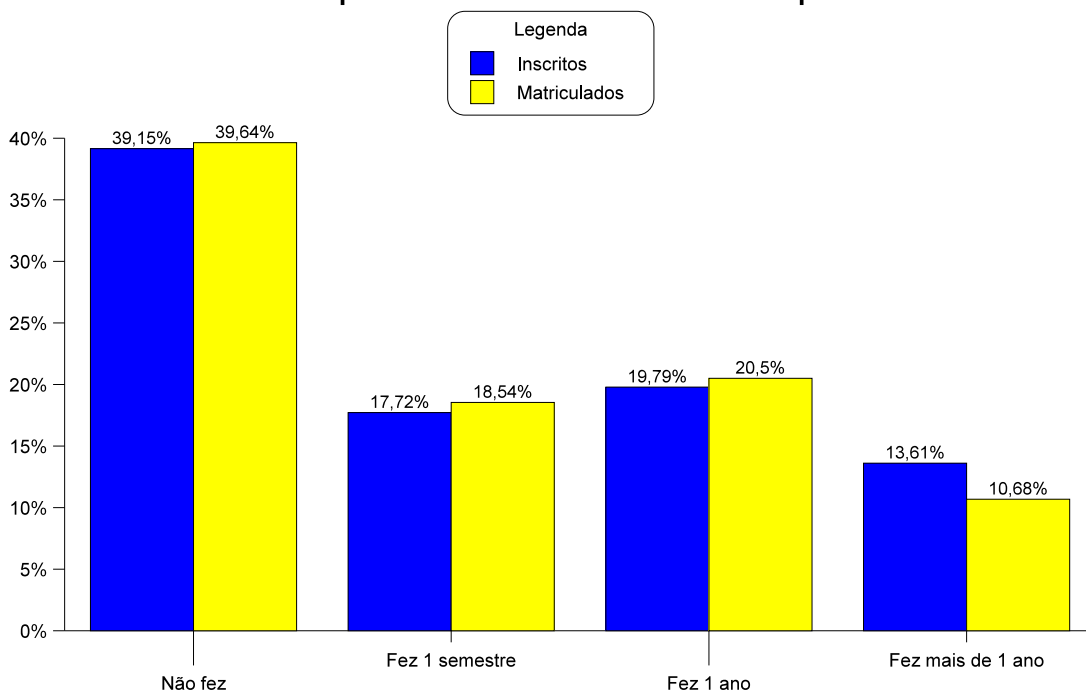
O maior percentual de candidatos concluiu o Ensino Médio nos anos de 2007 e 2008, totalizando 57,38%. Esta maioria permanece no grupo dos matriculados com 57,23%.

### Turno em que freqüentou o Ensino Médio



Verificamos no gráfico acima que os vestibulandos que freqüentaram o Ensino Médio no turno diurno representam mais da metade (85,39%) dos candidatos ao Processo Seletivo 2009 e esse percentual se eleva para 86,67% com relação aos matriculados. A conclusão a que chegamos é que os candidatos que estudam durante o dia têm mais condições de se prepararem melhor para o Processo Seletivo.

### Vestibulandos que fizeram ou não curso pré-vestibular

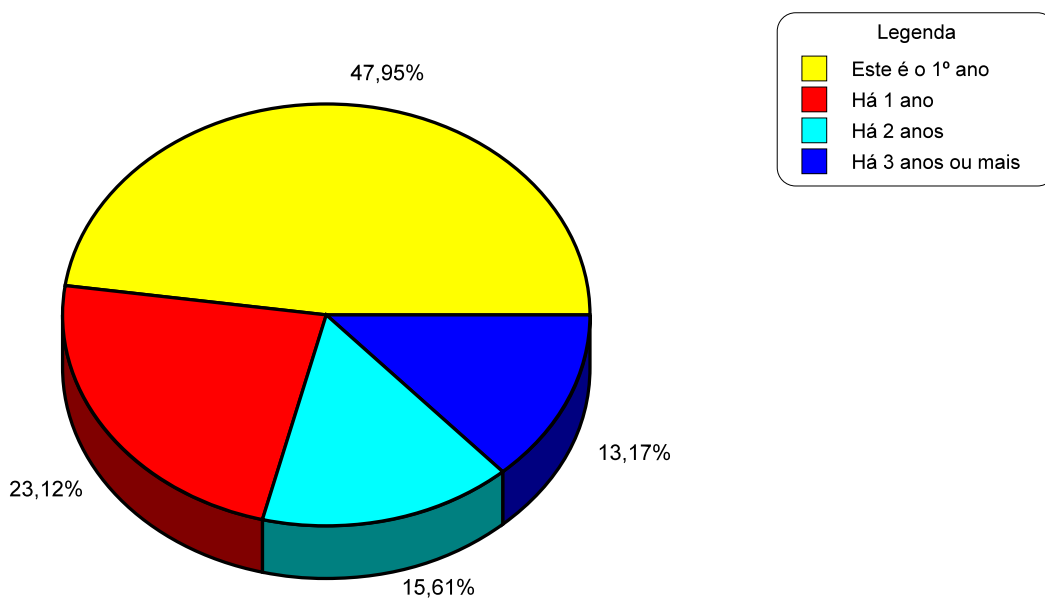


Dos candidatos ao Processo Seletivo da UFSJ, 39,15% não freqüentaram cursinho pré-vestibular. Pelo que demonstra no gráfico, aqueles que freqüentaram cursinho por 1 ano ou mais de 1 ano obtiveram melhor êxito. O percentual de classificados foi maior do que dos inscritos.

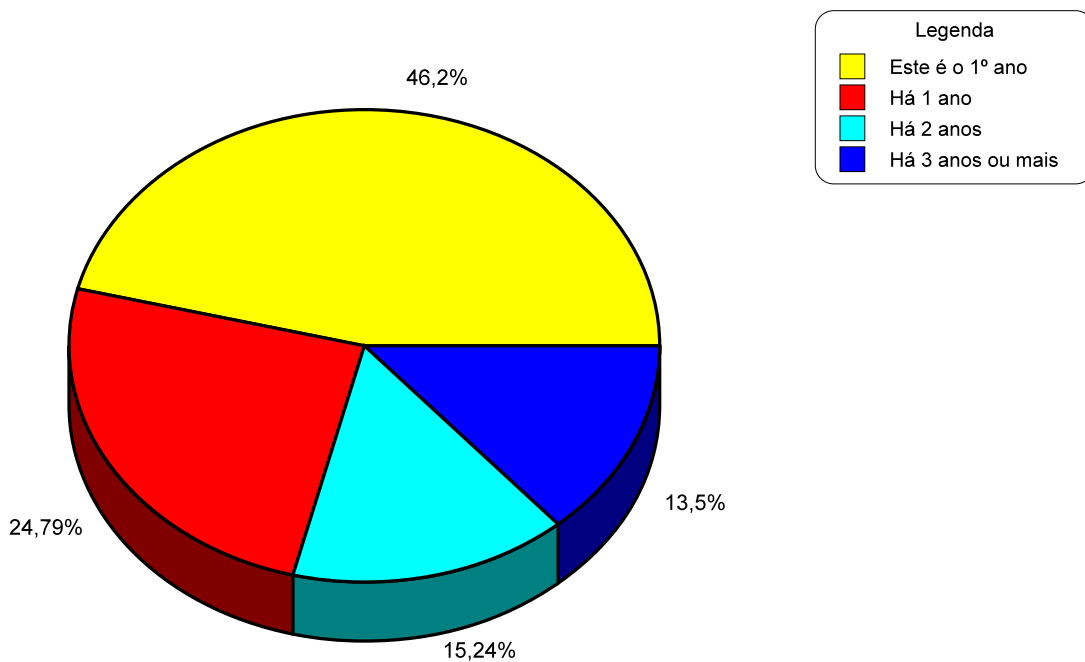


## Tempo que está tentando ingressar em curso superior

### Inscritos



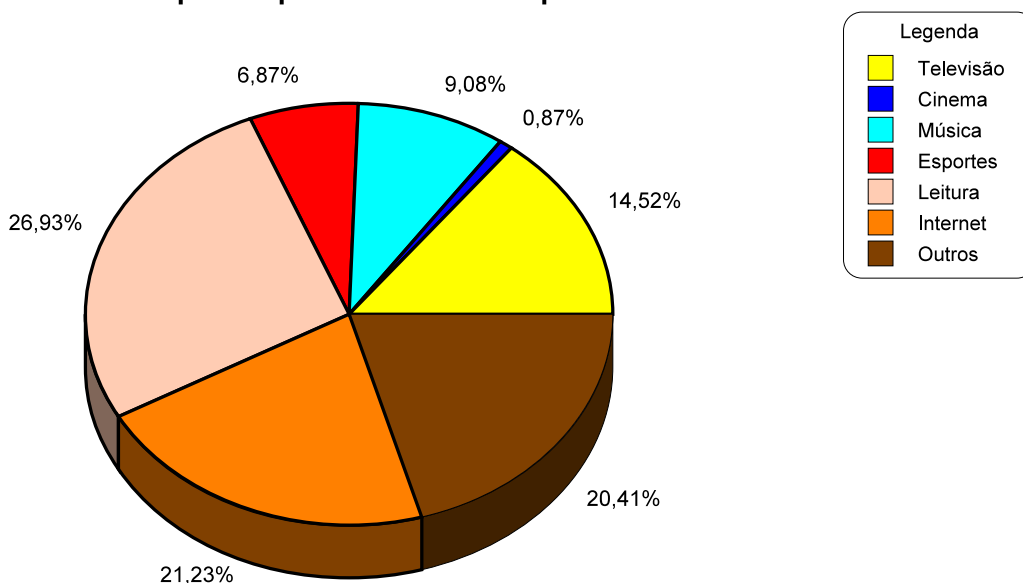
### Matriculados



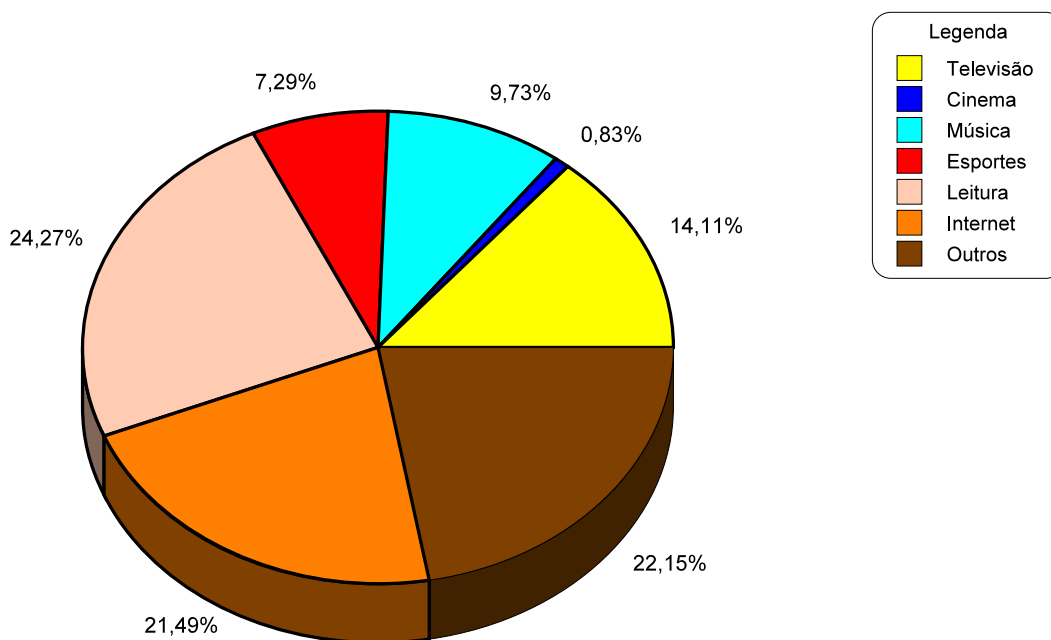
Um total de 47,95% de candidatos ao Processo Seletivo 2009 da UFSJ tentou pela primeira vez, ingressar em um curso superior, e no grupo dos matriculados esse percentual é de 46,20%.

### III.3 - DADOS SOCIOCULTURAIS

#### Atividades em que os vestibulandos se ocupam por mais tempo - Inscritos

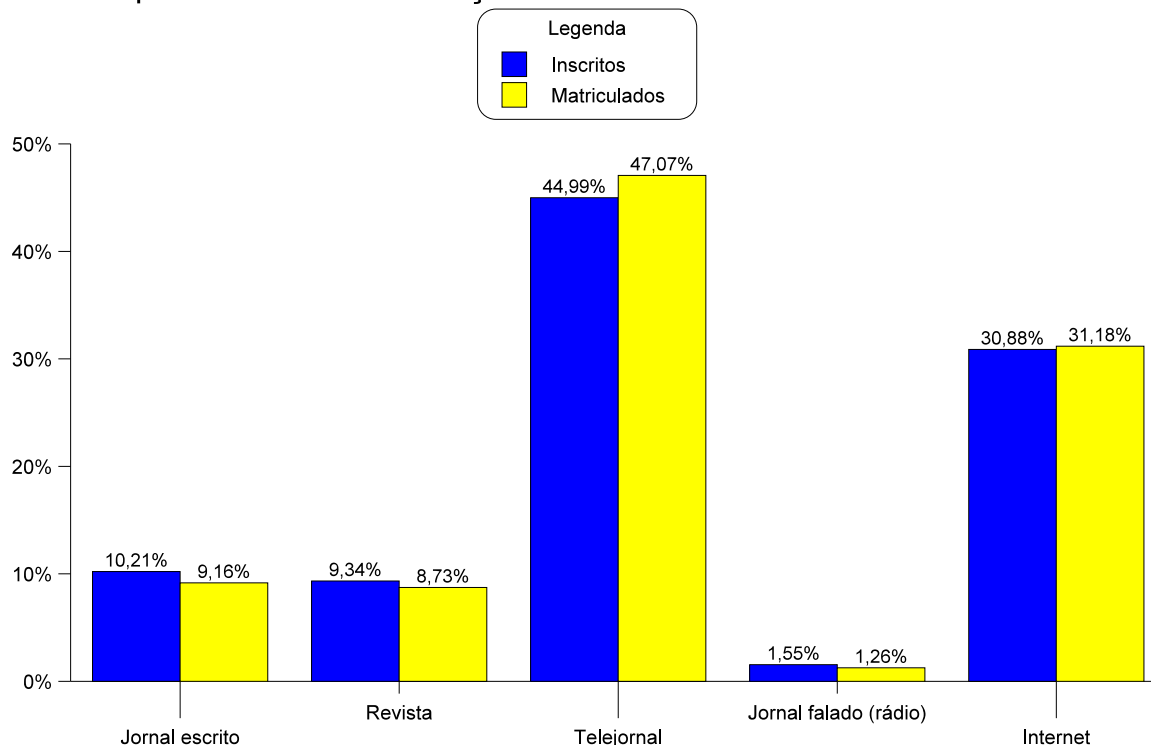


#### Matriculados



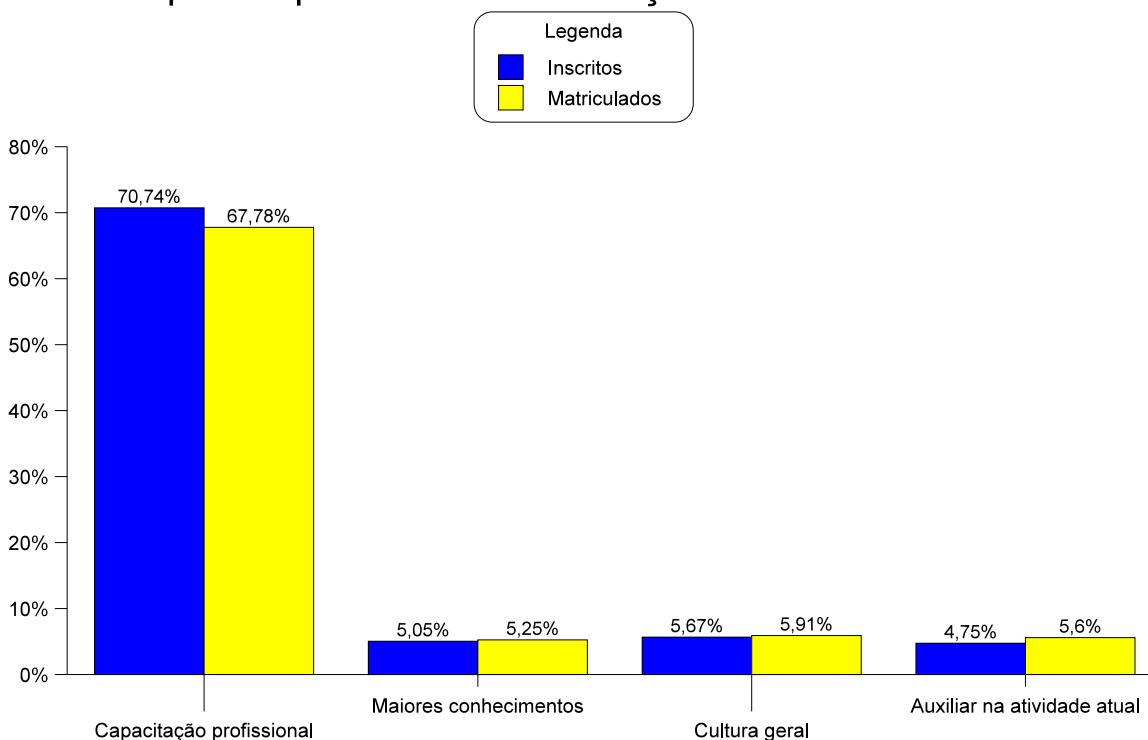
Os gráficos acima apresentam as atividades com as quais os vestibulandos se ocupam por mais tempo, dentre elas, as mais expressivas em termos percentuais, tanto para os candidatos quanto para os matriculados são: leitura (26,93% e 24,27%), internet (21,23% e 21,49%), televisão (14,52% e 14,11%).

### Principais fontes de informação sobre os acontecimentos da atualidade



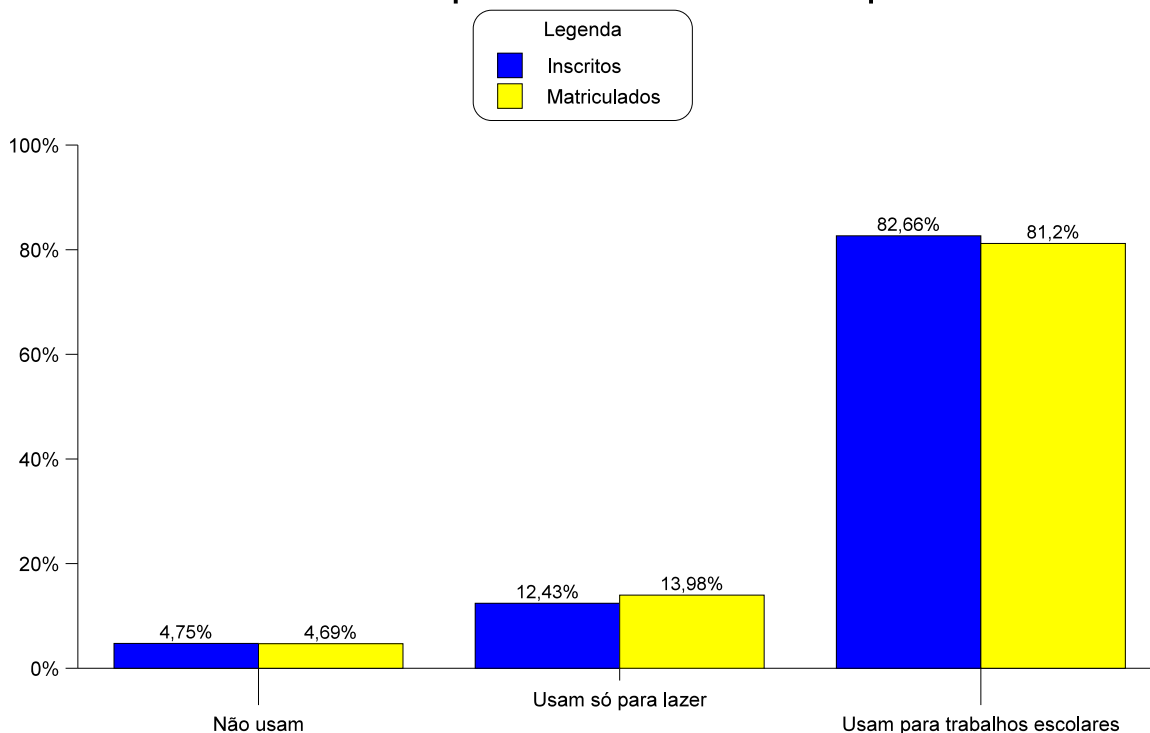
O vestibulando da UFSJ procura ser informado sobre a atualidade prioritariamente através do telejornal, tanto os inscritos (44,99%), quanto os matriculados (47,07%), logo após através da internet, 30,88% dos inscritos e 31,18% dos matriculados.

### Principais expectativas com relação ao curso universitário

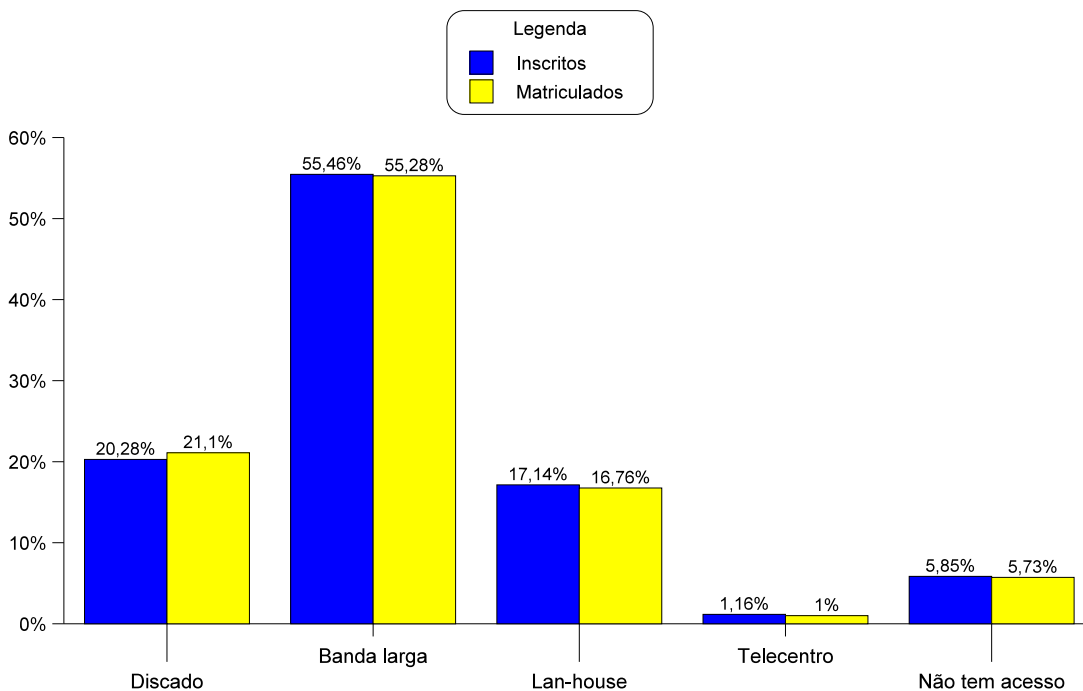


O principal objetivo do vestibulando em busca do curso superior é sua capacitação profissional. Isto está refletido no gráfico acima apresentado, no qual está indicado que 70,74% dos inscritos e 67,78% dos matriculados priorizam este quesito.

### Vestibulandos que usam ou não computador



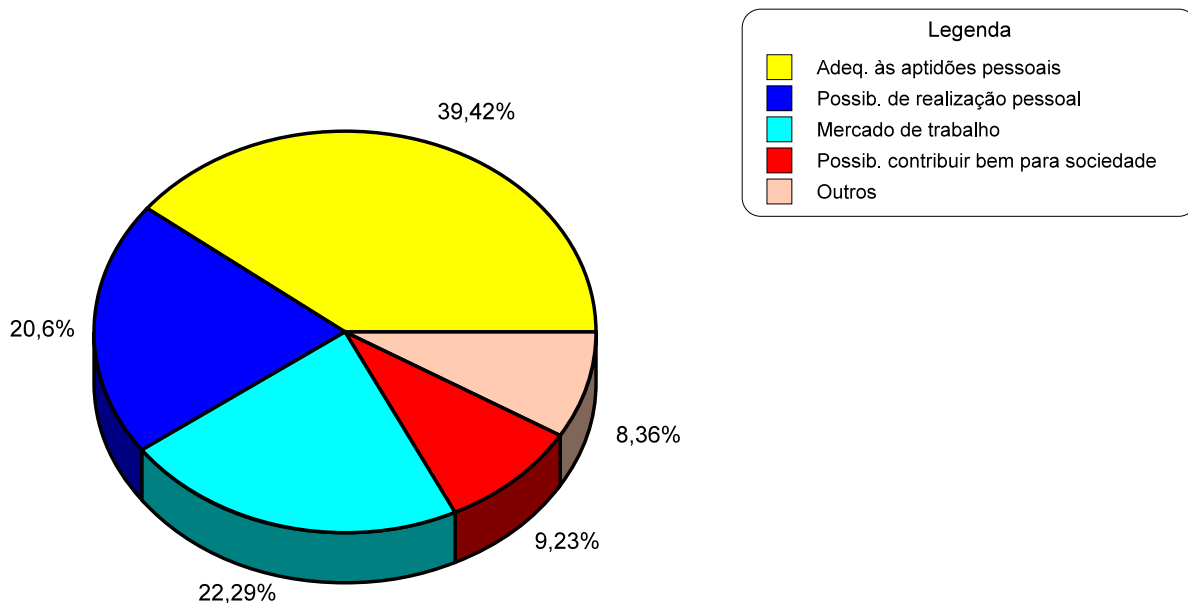
### Acesso à Internet



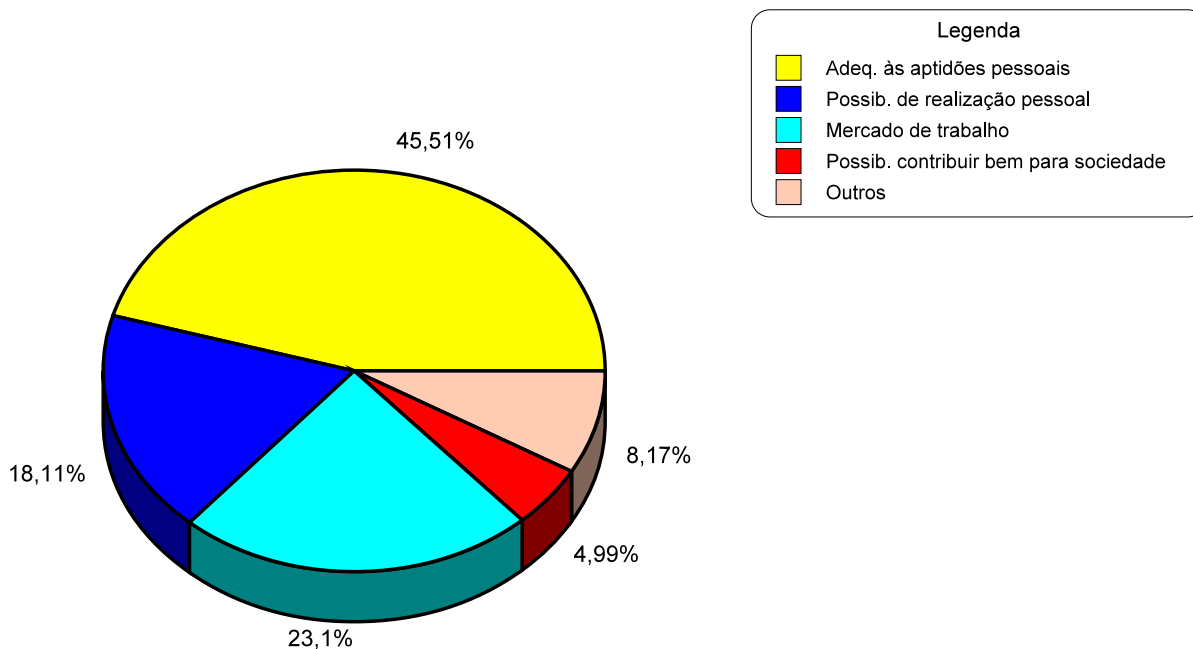
Quanto ao uso ou não do computador, apenas 4,75% dos inscritos no Processo Seletivo da UFSJ não fazem uso desse equipamento, entretanto, aquela fatia que usa computador o faz para fins de trabalhos escolares ou profissionais (82,66%) está aumentando a cada ano. Apenas 5,85% dos inscritos não tem acesso a internet.

## Motivo principal da escolha do curso pleiteado

### Inscritos



### Matriculados

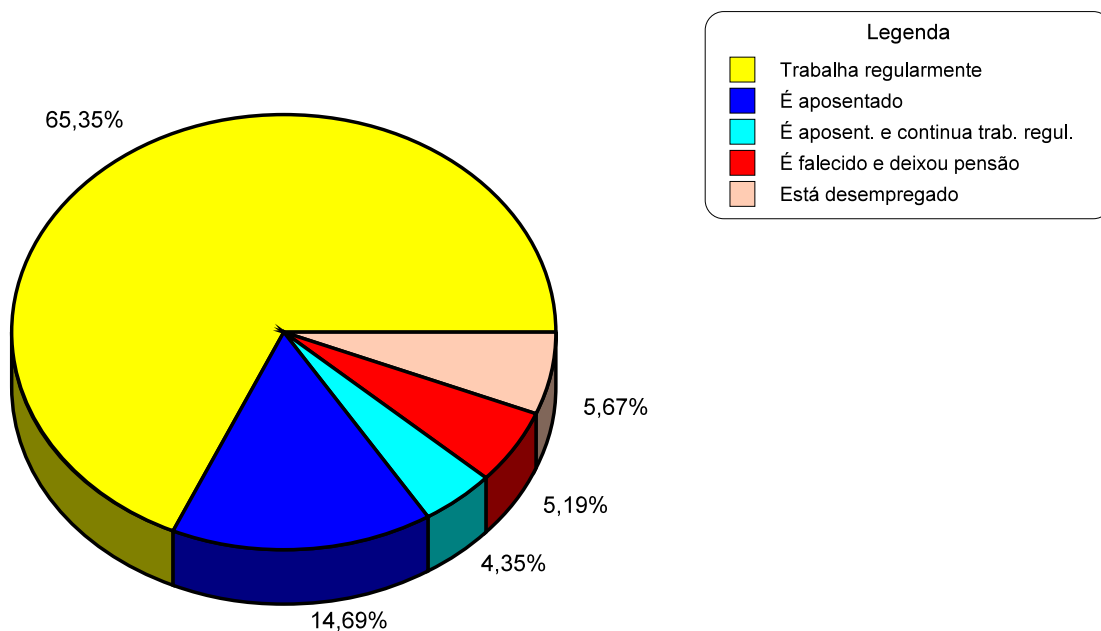


O vestibulando da UFSJ busca principalmente, com sua opção de curso, que suas aptidões pessoais sejam aprimoradas. No grupo dos inscritos, o percentual é de 39,42% e no grupo dos matriculados, o percentual ainda é maior (45,51%).

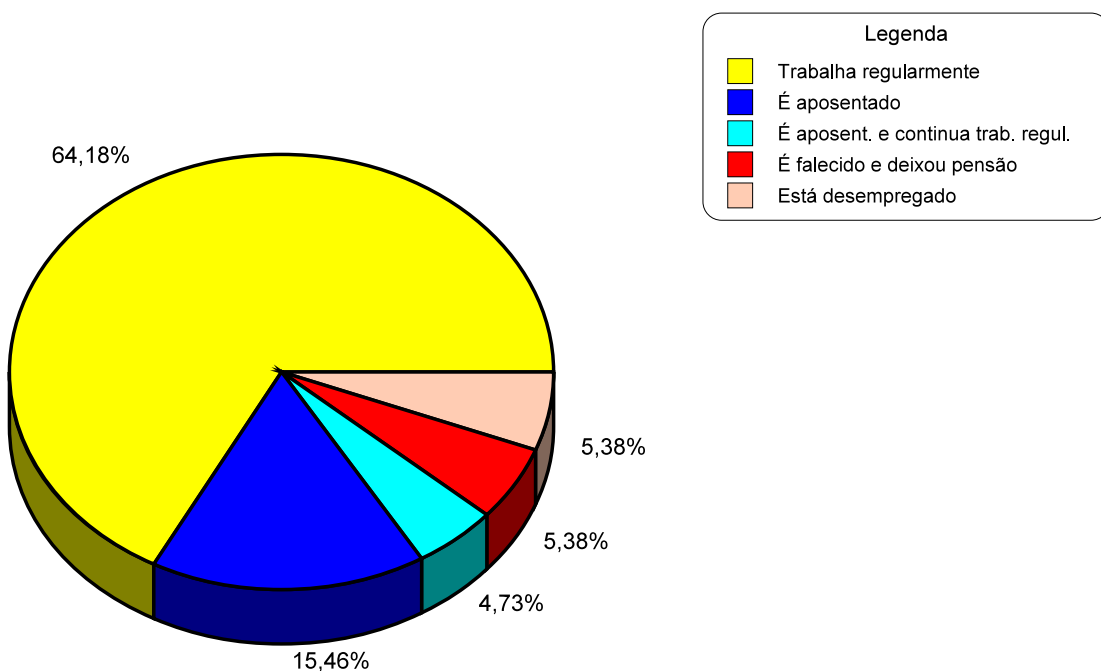
## III.4 - DADOS SÓCIO-ECONÔMICOS

## Atual situação profissional dos pais

## Inscritos



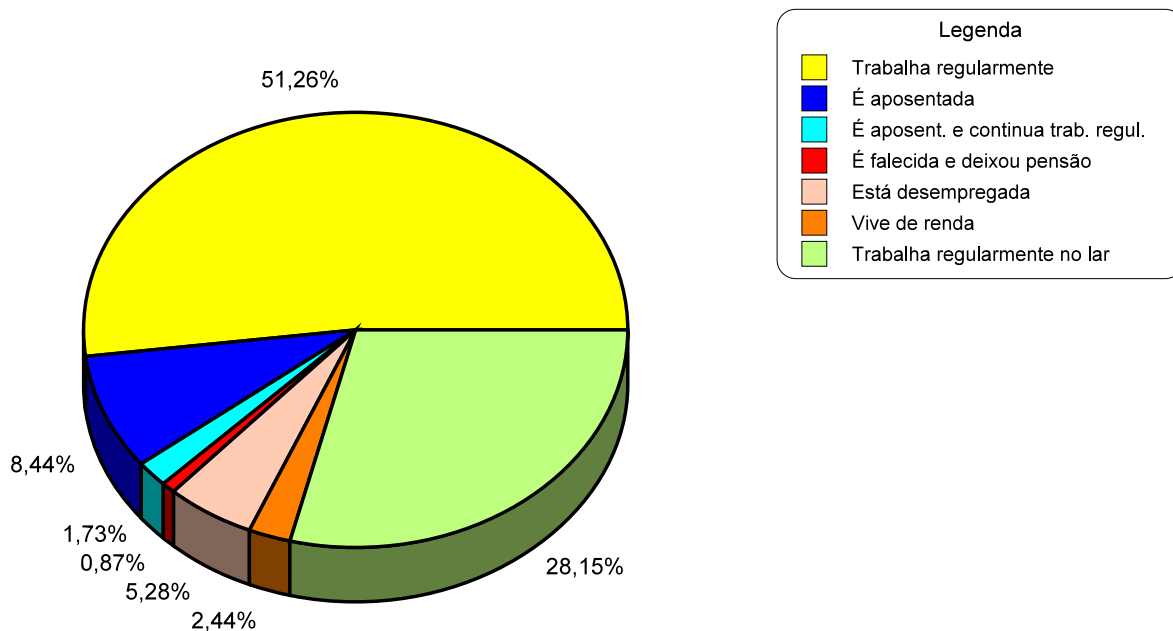
## Matriculados



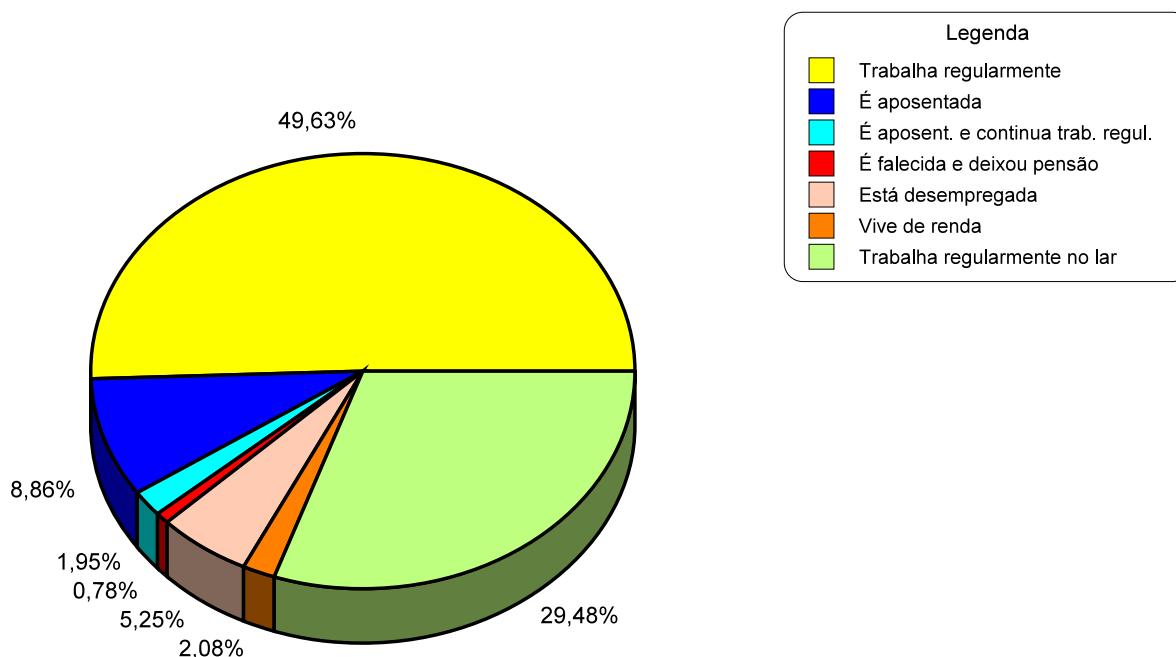
Os dois gráficos acima mostram a situação profissional dos pais dos inscritos no Processo Seletivo da UFSJ e daqueles candidatos que se tornaram alunos (matriculados). A situação dos dois grupos, em termos percentuais, é semelhante, sendo que no grupo dos inscritos é a seguinte a situação profissional dos pais: 65,35% trabalham regularmente; 14,69% são aposentados; 4,35% são aposentados e continuam trabalhando regularmente; 5,19% são falecidos e deixaram pensão e 5,67% estão desempregados.

## Atual situação profissional das mães

### Inscritos

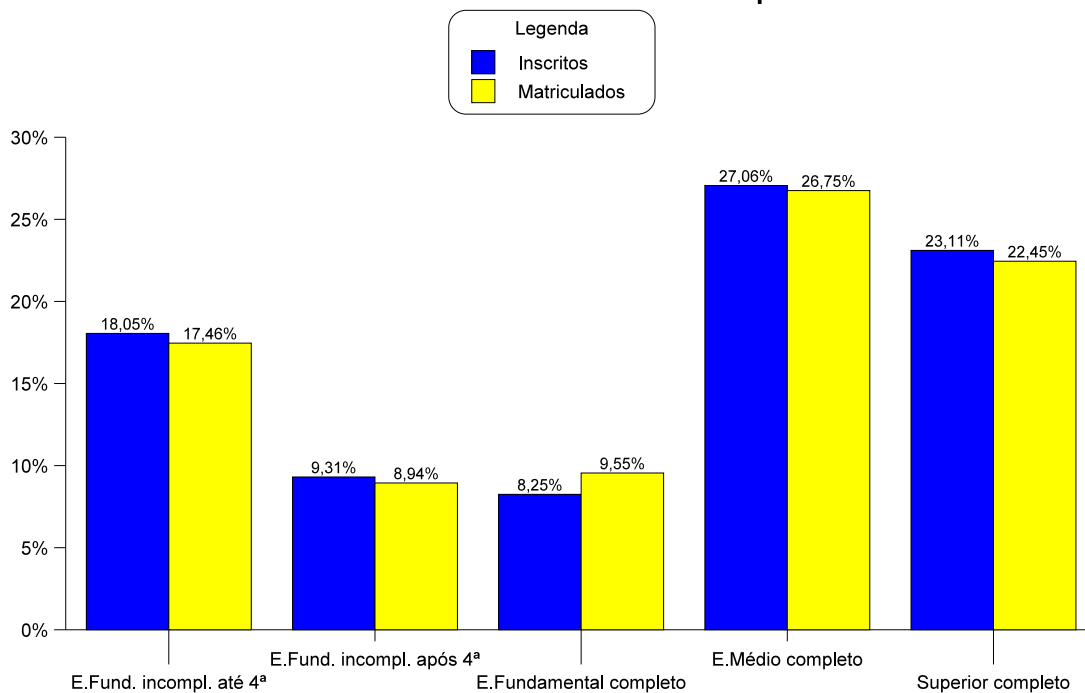


### Matriculados



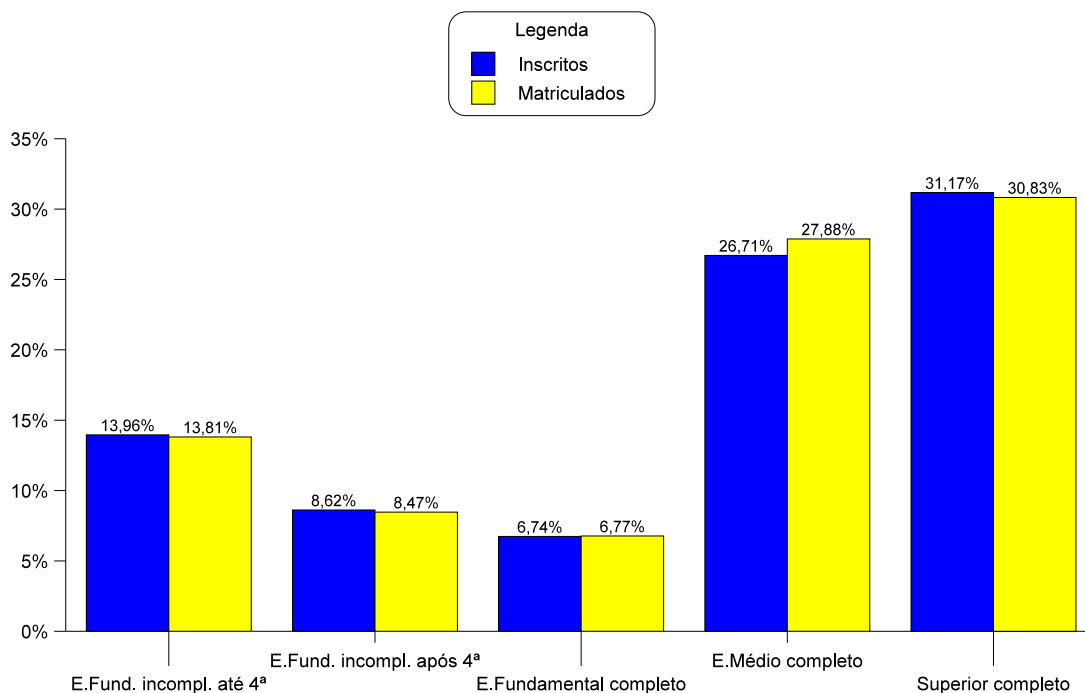
A situação profissional das mães dos vestibulandos da UFSJ, apresentada nos dois gráficos acima, mostra que 28,15% delas trabalham regularmente, no lar e 51,26% trabalham fora. Outra parte das mães, 8,44% é aposentada.

## Nível de escolaridade dos pais



O nível de escolaridade dos pais dos candidatos ao Processo Seletivo é variado mas, em termos percentuais, o maior percentual dos pais (27,06%) concluiu o Ensino Médio e 23,11% o Ensino Superior. Isto se reflete também no grupo dos matriculados.

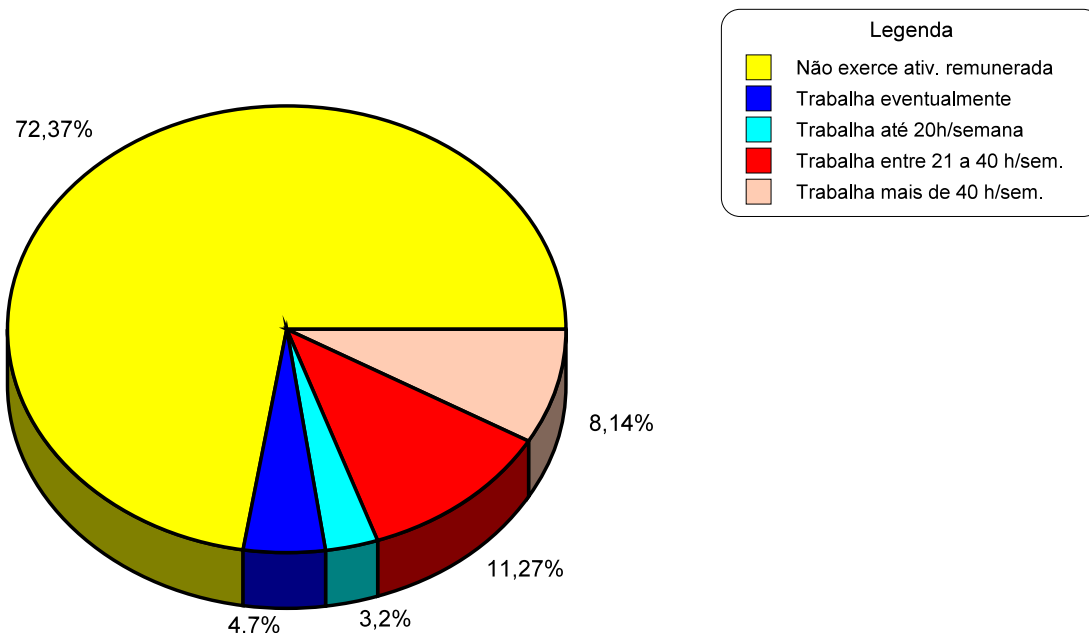
## Nível de escolaridade das mães



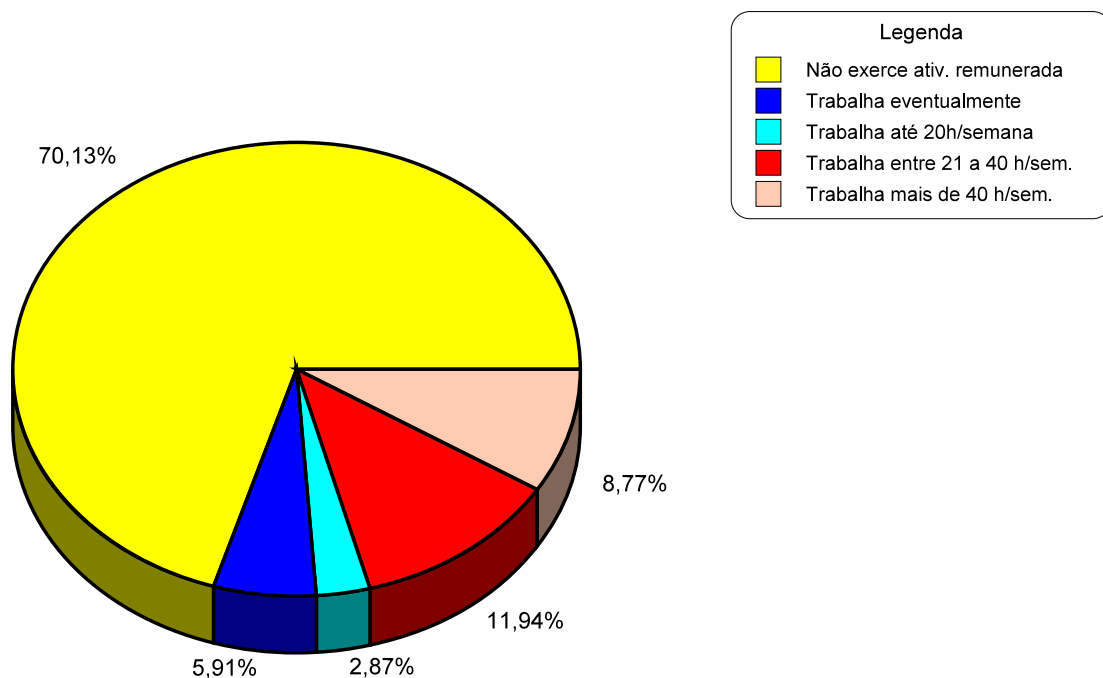
O gráfico acima apresenta a situação do nível de escolaridade das mães dos vestibulandos e dos efetivamente matriculados sendo que: apenas 13,96% só estudaram até a 4ª série do Ensino Fundamental. A grande maioria concluíram o Ensino Superior (31,17%) e o Ensino Médio (26,71%). Este quadro se reflete no grupo dos matriculados, elevando-se o percentual em relação ao Ensino Superior (30,83%) e Ensino Médio (27,88%).



## Vestibulandos que exercem alguma atividade remunerada - Inscritos

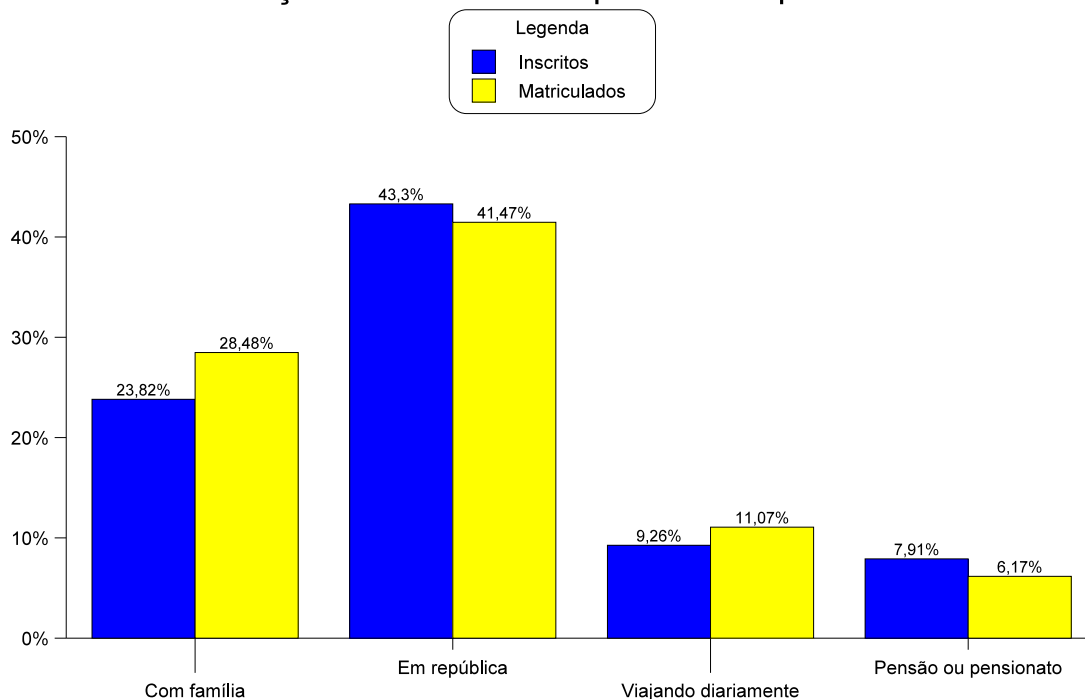


## Matriculados



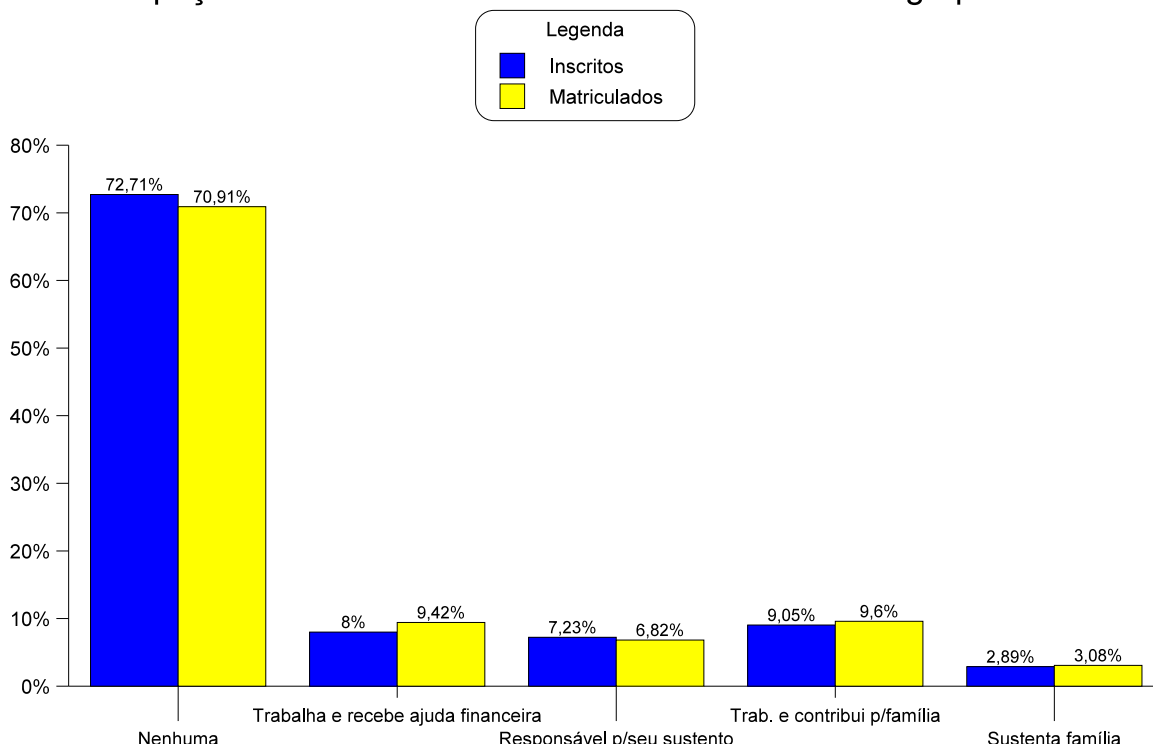
Dos vestibulandos, 72,37% não exercem atividade remunerada, já uma parcela de 11,27% trabalha entre 21 a 40 horas por semana e uma outra parcela de 8,14% trabalha mais de 40 horas semanais. 70,13% dos alunos que ingressaram nesse ano não exerce atividade remunerada.

### Provável situação de moradia se aprovado no processo seletivo



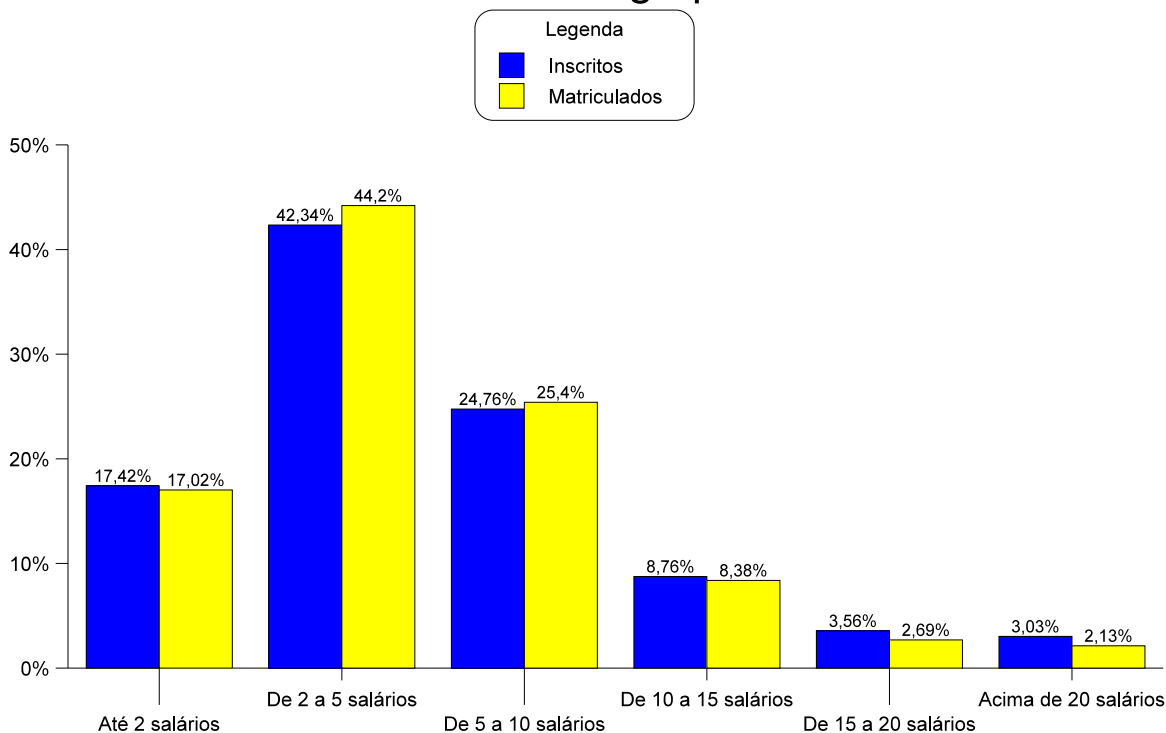
Com relação à provável situação de moradia dos vestibulandos, caso passem no Processo Seletivo da UFSJ, é a seguinte: 23,82% responderam que vão morar com a família; 51,21% informaram que vão morar em república ou pensão e 9,26% viajarão diariamente .

### Participação do vestibulando na vida econômica do seu grupo familiar



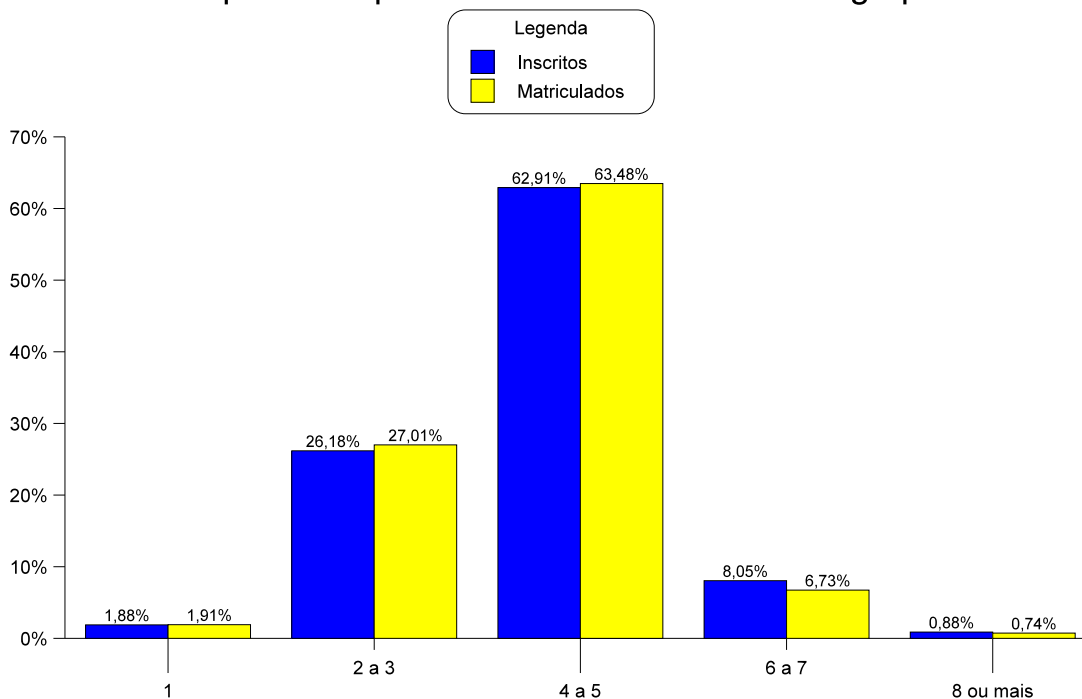
Com relação à participação do vestibulando e do matriculado na vida econômica do seu grupo familiar, o gráfico acima apresenta a situação da seguinte maneira: 72,71% dos vestibulandos não trabalham e são sustentados pela família e no grupo dos matriculados 70,91%. Outros vestibulandos 8,00% trabalham, mas ainda recebem ajuda financeira da família, e somente 2,89% dos vestibulandos trabalham, sendo o principal responsável pelo sustento da família.

## Renda mensal do grupo familiar



O gráfico acima retrata a situação da renda familiar dos vestibulandos e dos matriculados, no qual podemos observar que, à época das inscrições (outubro de 2008), mais da metade dos candidatos ao Processo Seletivo da UFSJ contava com uma renda familiar de até 5 salários mínimos (59,76%), assim como acontece também no grupo dos matriculados (61,22%).

## Número de pessoas que vivem da renda mensal do grupo familiar



Com relação ao gráfico acima apresentado, constatamos que mais de 60% dos candidatos e também dos matriculados são de família constituída de quatro a cinco pessoas. Fazendo um análise destes dados com os dados do gráfico da renda mensal, verificamos que, no grupo dos inscritos, estas famílias vivem com um renda de até cinco salários mínimos.



**UNIVERSIDADE FEDERAL DE SÃO JOÃO DEL-REI**  
**PRÓ-REITORIA DE ENSINO DE GRADUAÇÃO**  
**COMISSÃO PERMANENTE DE VESTIBULAR**

*Campus Santo Antônio*  
Praça Frei Orlando, 170 - Centro  
36307-352 - São João del-Rei - MG  
Fone: (32)3379-2505 - Telefax: (32)3379-2328  
<http://www.ufsj.edu.br/vestibular>      e-mail: [copeve@ufsj.edu.br](mailto:copeve@ufsj.edu.br)