

BOLETIM DO COMÉRCIO EXTERIOR



1º TRIMESTRE DE 2023

SÃO JOÃO DEL-REI

DESTAQUES DO 1º TRIMESTRE

- ➔ O município de São João del-Rei finalizou o 1º trimestre de 2023 com balança comercial **superavitária** e saldo de US\$ 21,2 milhões.
- ➔ O resultado da **balança comercial** representou uma **queda** de 31,4% em relação ao mesmo trimestre de 2022.
- ➔ O município **exportou** US\$ 24,2 milhões em mercadorias, sendo os principais destinos: Estados Unidos, China, Japão, Espanha, Holanda e Bélgica.
- ➔ Os produtos **mais exportados** pelo município foram os de ferro fundido, ferro e aço.
- ➔ As **importações** totalizaram US\$ 3 milhões, sendo a China o principal país exportador para o município.

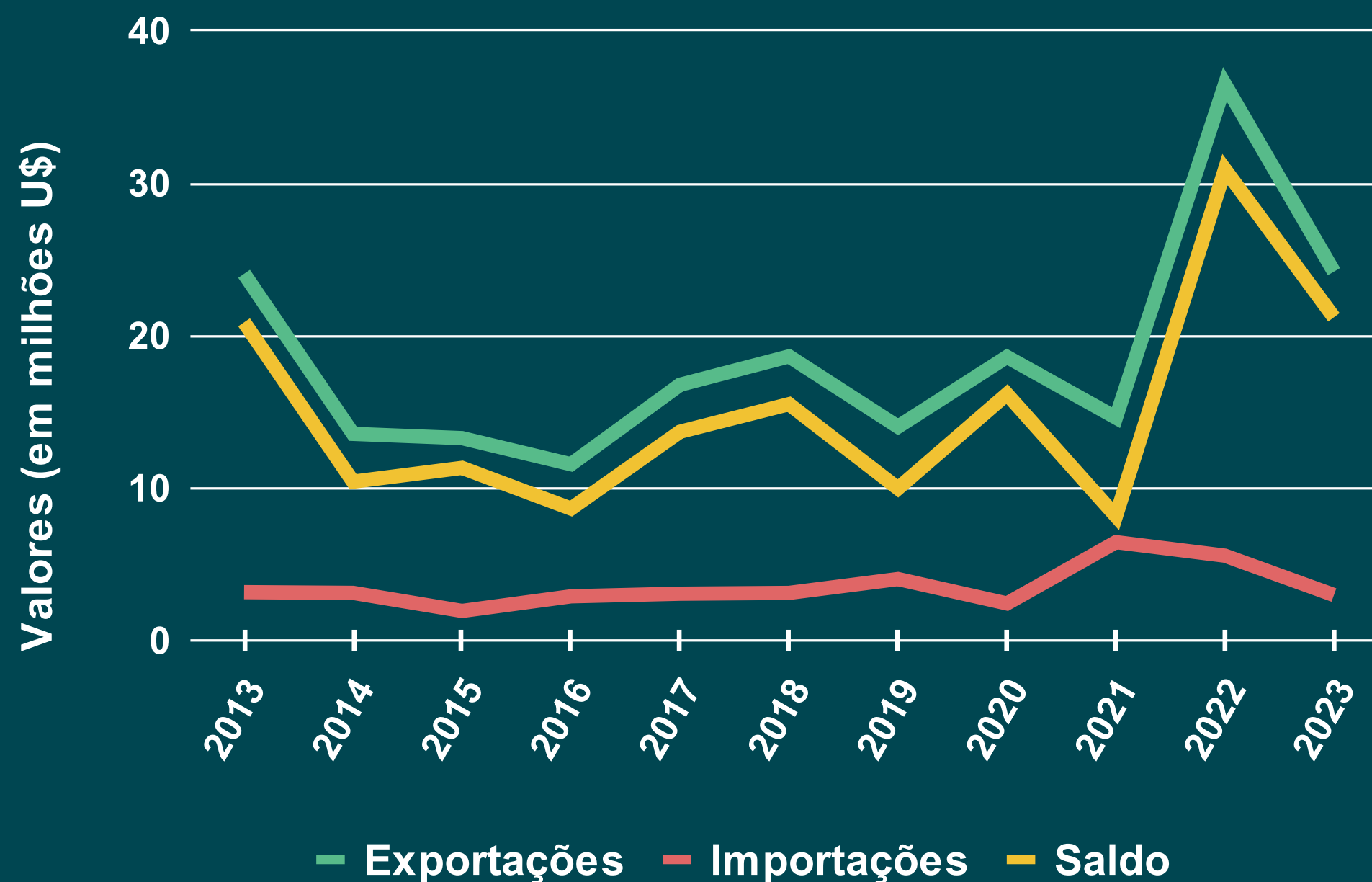


ANÁLISE DE DADOS: GERAL

O saldo do 1º trimestre de 2023 foi **superavitário** em US\$21.211.930. Esse resultado é reflexo da maior exportação (US\$24.205.391) frente as importações (US\$2.993.461).

Apesar do saldo positivo, a **balança comercial** do município de São João del-Rei apresentou **redução** de 31,4% em relação ao 1º trimestre de 2022.

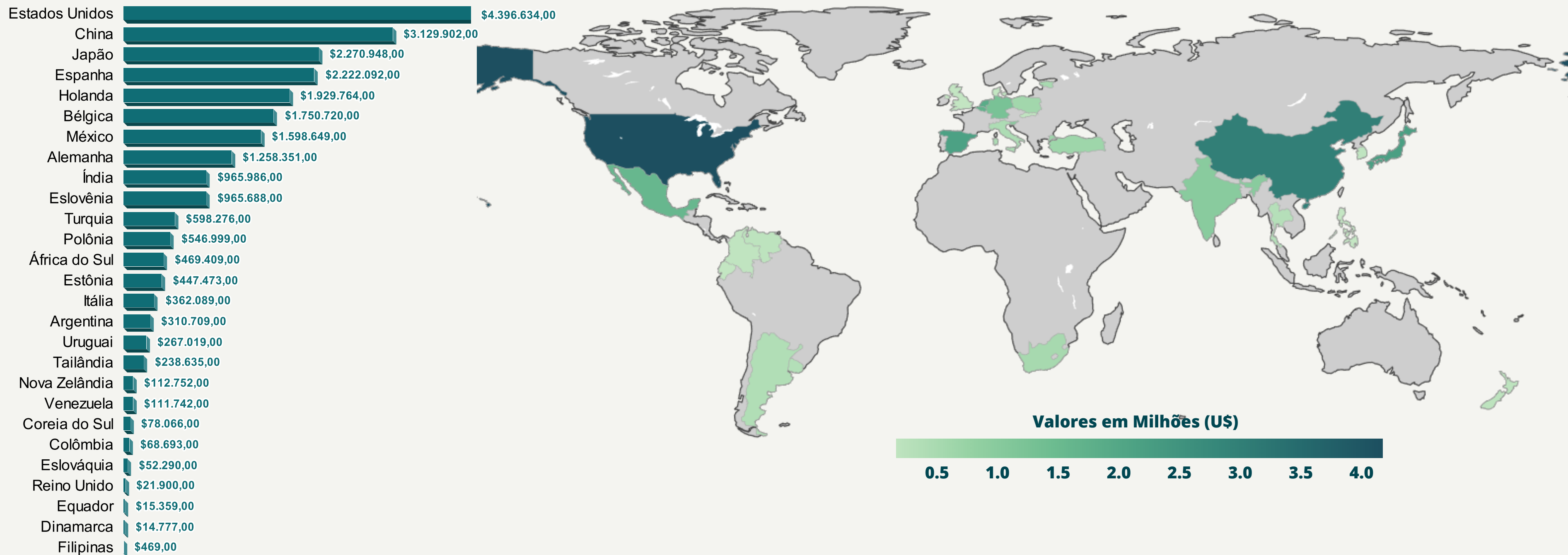
Figura 1 - Exportações, importações e saldo da balança comercial (em US\$) de São João del-Rei, 1º trimestre - 2013 a 2023



Fonte: NEPE / UFSJ, a partir dos dados do Comex Stat.

ANÁLISE DE DADOS: EXPORTAÇÕES

Figura 2 - Destino das exportações do município de São João Del-Rei no primeiro trimestre de 2023











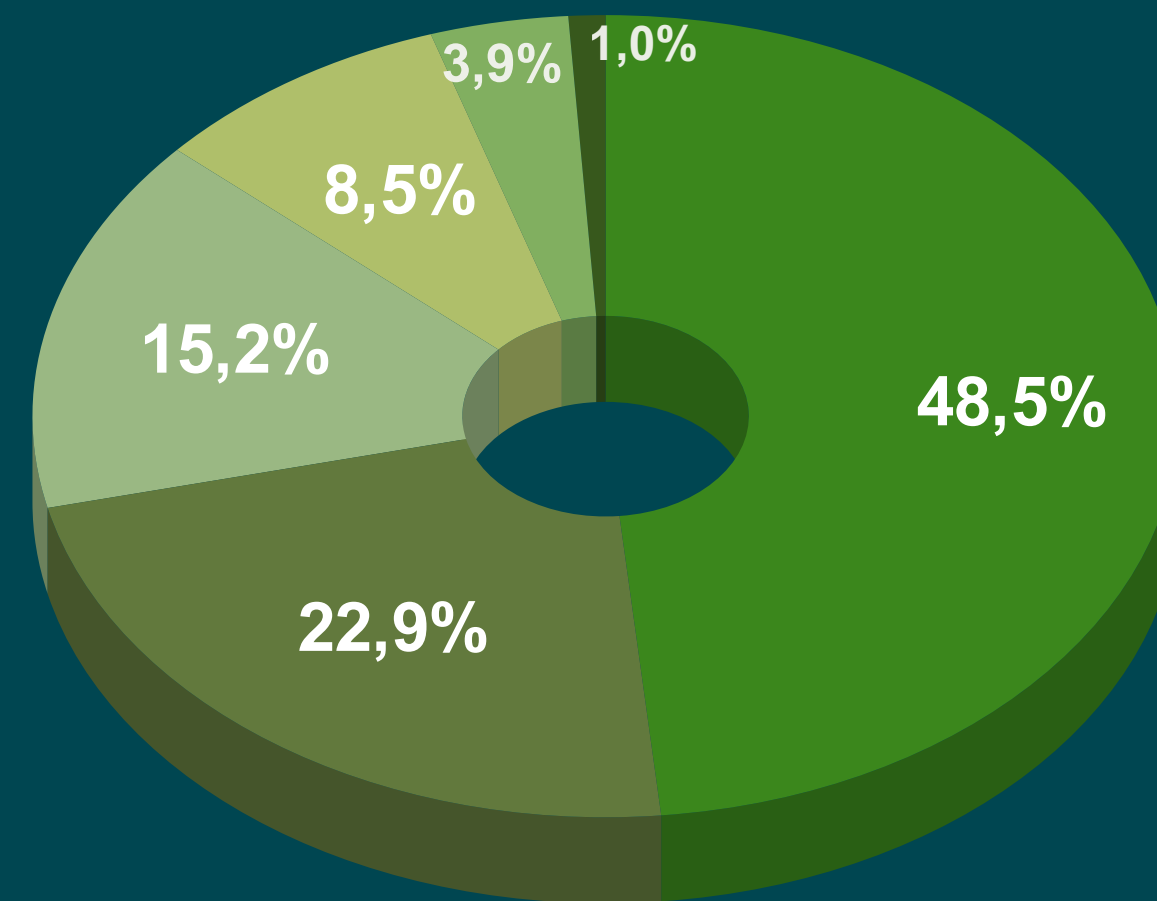
Fonte: NEPE / UFSJ, a partir dos dados do Comex Stat.

ANÁLISE DE DADOS: EXPORTAÇÕES

No 1º trimestre de 2023, foi exportado o total de US\$24.205.391 em mercadorias. Os produtos mais exportados foram os da categoria “Ferro fundido, ferro e aço”, com valor de US\$ 11.727.821.

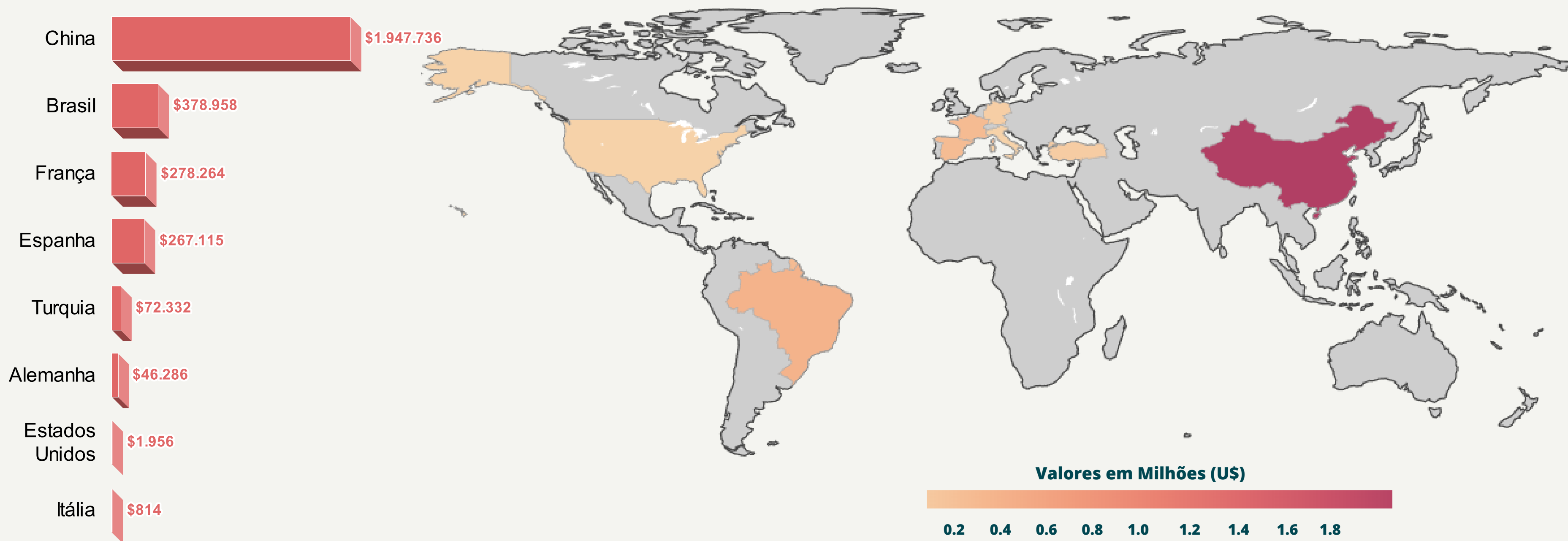
Tabela 1 – Descrição dos produtos exportados pelo município de São João Del-Rei, primeiro trimestre de 2023

	Descrição	Valor FOB (US\$)
	Ferro fundido, ferro e aço	\$11.727.821,00
	Produtos químicos inorgânicos; compostos inorgânicos ou orgânicos de metais preciosos, de elementos radioativos, de metais das terras raras ou de isótopos	\$5.536.858,00
	Estanho e suas obras	\$3.686.580,00
	Alumínio e suas obras	\$2.060.358,00
	Cobre e suas obras	\$942.494,00
	Madeira, carvão vegetal e obras de madeira	\$151.098,00
	Outros metais comuns; ceramais (cermets); obras dessas matérias	\$74.250,00
	Sal; enxofre; terras e pedras; gesso, cal e cimento	\$21.900,00



ANÁLISE DE DADOS: IMPORTAÇÕES

Figura 3 - Origem das importações do município de São João Del-Rei no primeiro trimestre de 2023










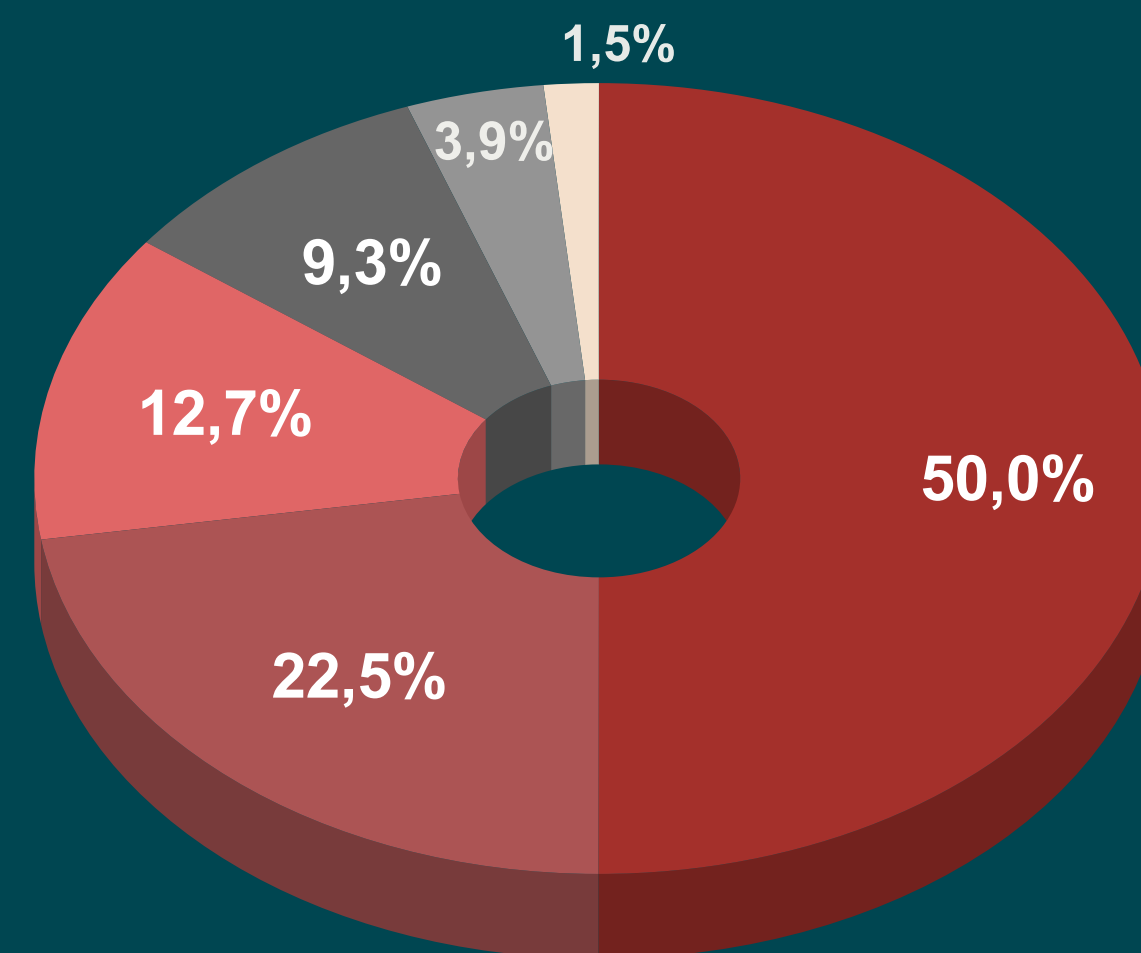
Fonte: NEPE / UFSJ, a partir dos dados do Comex Stat.

ANÁLISE DE DADOS: IMPORTAÇÕES

No 1º trimestre de 2023, foi importado US\$2.993.461 em mercadorias. Os produtos mais importados foram os da categoria “Produtos químicos inorgânicos; compostos inorgânicos ou orgânicos de metais preciosos, de elementos radioativos, de metais das terras raras ou de isótopos” com valor de US\$1.497.121.

Tabela 2 – Descrição dos produtos importados pelo município de São João Del-Rei, primeiro trimestre de 2023

	Descrição	Valor FOB (US\$)
	Produtos químicos inorgânicos; compostos inorgânicos ou orgânicos de metais preciosos, de elementos radioativos, de metais das terras raras ou de isótopos	\$1.497.121,00
	Outros metais comuns; ceramais (cermets); obras dessas matérias	\$674.078,00
	Estanho e suas obras	\$378.958,00
	Minerios, escórias e cinzas	\$278.264,00
	Ferro fundido, ferro e aço	\$117.940,00
	Produtos cerâmicos	\$46.286,00
	Máquinas, aparelhos e materiais elétricos, e suas partes; aparelhos de gravação ou de reprodução de som, aparelhos de gravação ou de reprodução de imagens e de som em televisão, e suas partes e acessórios	\$814,00



COMÉRCIO EXTERIOR DE SÃO JOÃO DEL-REI

Notas metodológicas

O Boletim do Comércio Exterior (BCE) é uma publicação trimestral elaborada pelo Núcleo de Ensino, Pesquisa e Extensão em Economia (NEPE), vinculado ao Departamento de Economia da Universidade Federal de São João del-Rei (UFSJ). O objetivo do BCE/NEPE é apresentar informações conjunturais e estruturais do comércio exterior do município e, de forma comparativa, das demais regiões geográficas.

A pesquisa do NEPE possui como principal fonte de dados o Comex Stat, que acompanha a situação do comércio exterior brasileiro e é mantido pelo Ministério da Indústria, Comércio Exterior e Serviços. Os valores monetários apresentados neste boletim são expressos em dólares FOB (Free on Board) e a desagregação dos produtos é realizada por Seções e seguindo a classificação do Sistema Harmonizado de Designação e Codificação de Mercadorias (SH2). Informações adicionais sobre a metodologia de cálculo podem ser obtidas mediante solicitação: nepe@ufsj.edu.br.

Núcleo de Ensino, Pesquisa e Extensão em Economia (NEPE). Boletim NEPE do Comércio Exterior. São João del-Rei, v. 4, n. 1, 2023.

COMÉRCIO EXTERIOR DE SÃO JOÃO DEL-REI

Equipe responsável

Coordenação geral

Dr. Douglas Marcos Ferreira, Coordenador do NEPE/UFSJ

Equipe técnica / científica

Eduardo Alvares de Lima

Guilherme Henrique Fonseca Nogueira

Miriã de Oliveira Conceição

A reprodução total ou parcial deste documento é permitida desde que citada a fonte.



Universidade Federal
de São João del-Rei



Departamento de
Ciências Econômicas



Núcleo de Ensino, Pesquisa
e Extensão em Economia