

# BOLETIM DO COMÉRCIO EXTERIOR



**2º TRIMESTRE DE 2023**

**SÃO JOÃO DEL-REI**

## DESTAQUES DO 2º TRIMESTRE

- ➔ O município de São João del-Rei finalizou o 2º trimestre de 2023 com a balança comercial **superavitária** e saldo de US\$ **16,2 milhões**.
- ➔ O resultado da **balança comercial** representou uma **queda** de 38,7% em relação ao mesmo trimestre de 2022.
- ➔ O município **exportou US\$ 19,1 milhões** em mercadorias, sendo os principais destinos: Estados Unidos, China, Japão, Espanha, Holanda e **Bélgica**.
- ➔ Os produtos **mais exportados** pelo município foram os de ferro fundido, ferro e aço.
- ➔ As **importações** totalizaram **US\$ 2,9 milhões**, sendo a **China** o principal país exportador para o município.

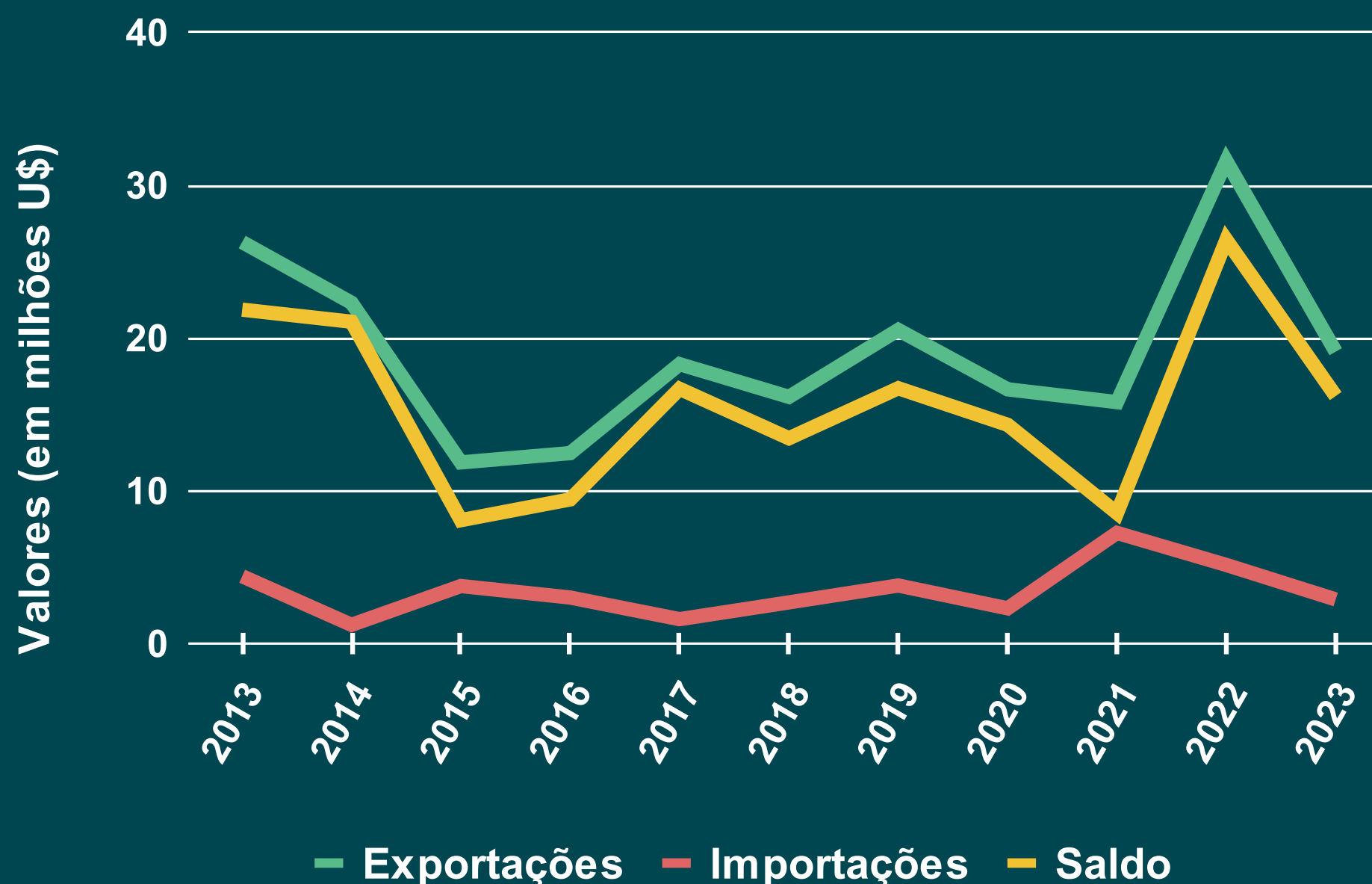


## ANÁLISE DE DADOS: GERAL

O saldo do 2º trimestre de 2023 foi **superavitário** em US\$16.213.688. Esse resultado é reflexo da maior exportação (US\$19.116.854) frente às importações (US\$2.903.166).

Apesar do saldo positivo, a **balança comercial** do município de São João del-Rei apresentou **redução** de 38,7%, em relação ao 2º trimestre de 2022.

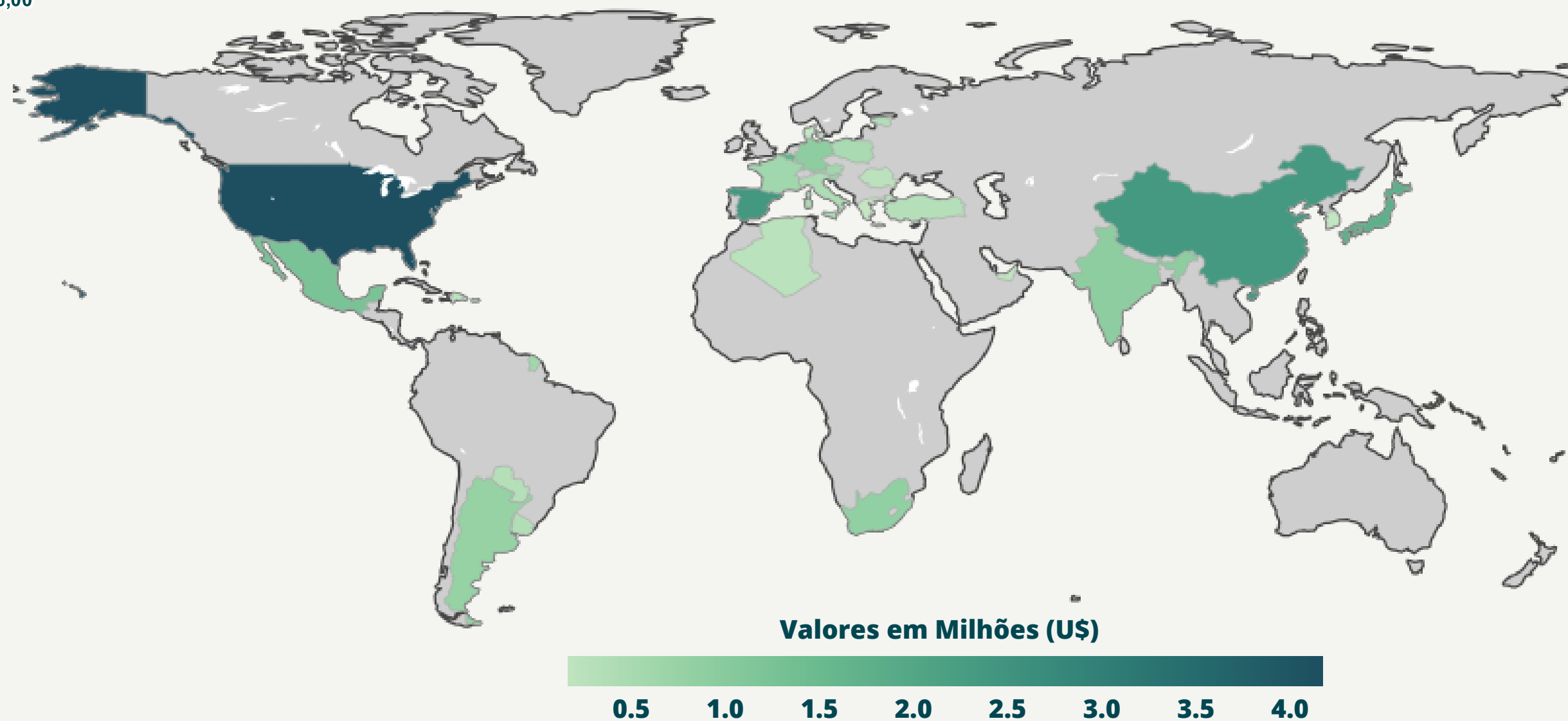
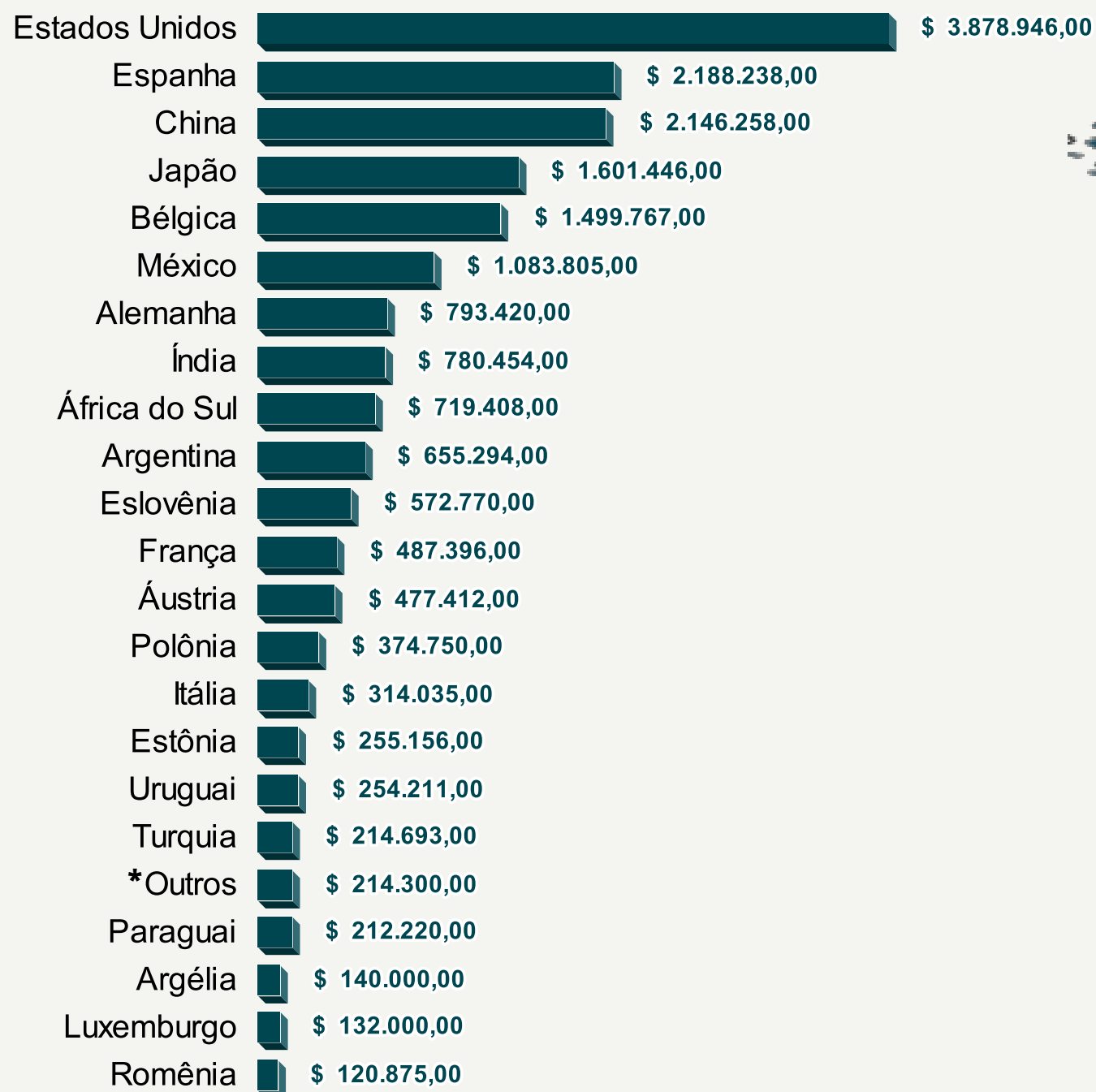
Figura 1 - Exportações, importações e saldo da balança comercial (em US\$) de São João del-Rei, 2º trimestre - 2013 a 2023



Fonte: NEPE / UFSJ, a partir dos dados do Comex Stat.

# ANÁLISE DE DADOS: EXPORTAÇÕES

Figura 2 - Destino das exportações do município de São João Del-Rei, 2º trimestre de 2023










Fonte: NEPE / UFSJ, a partir dos dados do Comex Stat.

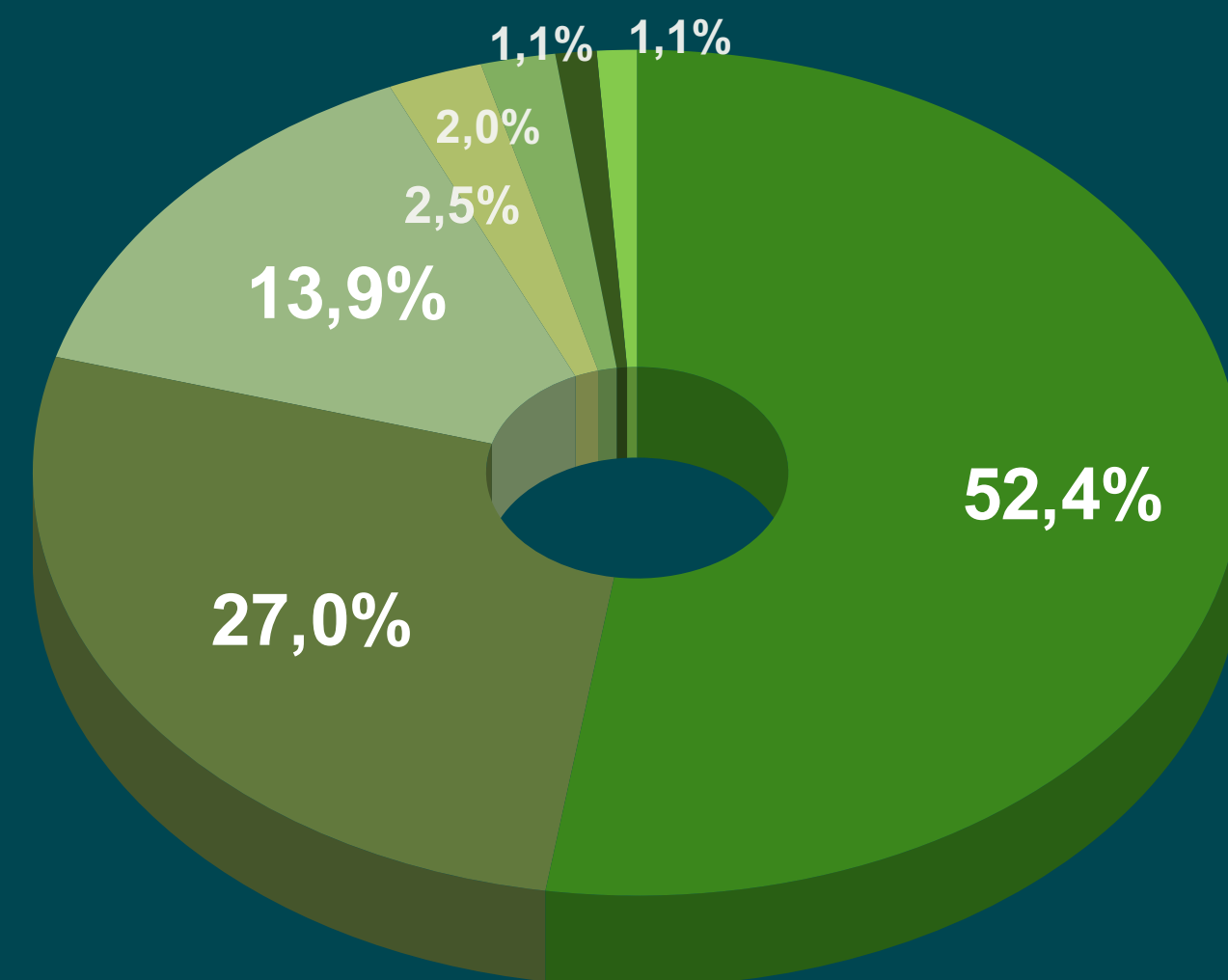
\*Outros se refere aos países de destino da exportação: República Dominicana, Emirados Árabes Unidos, Coreia do Sul, Dinamarca, Porto Rico, Singapura e Grécia

# ANÁLISE DE DADOS: EXPORTAÇÕES

No 2º trimestre de 2023, foi exportado o total de US\$19.116.854 em mercadorias. Os produtos mais exportados foram os da categoria “Ferro fundido, ferro e aço”, com valor de US\$ 10.022.304.

Tabela 1 – Descrição dos produtos exportados pelo município de São João Del-Rei, 2º trimestre de 2023

	Descrição	Valor FOB (US\$)
	Ferro fundido, ferro e aço	\$ 10.022.304,00
	Produtos químicos inorgânicos; compostos inorgânicos ou orgânicos de metais preciosos, de elementos radioativos, de metais das terras raras ou de isótopos	\$ 5.159.856,00
	Alumínio e suas obras	\$ 2.651.652,00
	Estanho e suas obras	\$ 486.537,00
	Minerios, escórias e cinzas	\$ 381.810,00
	Sementes e frutos oleaginosos; grãos, sementes e frutos diversos; plantas industriais ou medicinais; palhas e forragens	\$ 210.000,00
	Outros	\$ 204.695,00

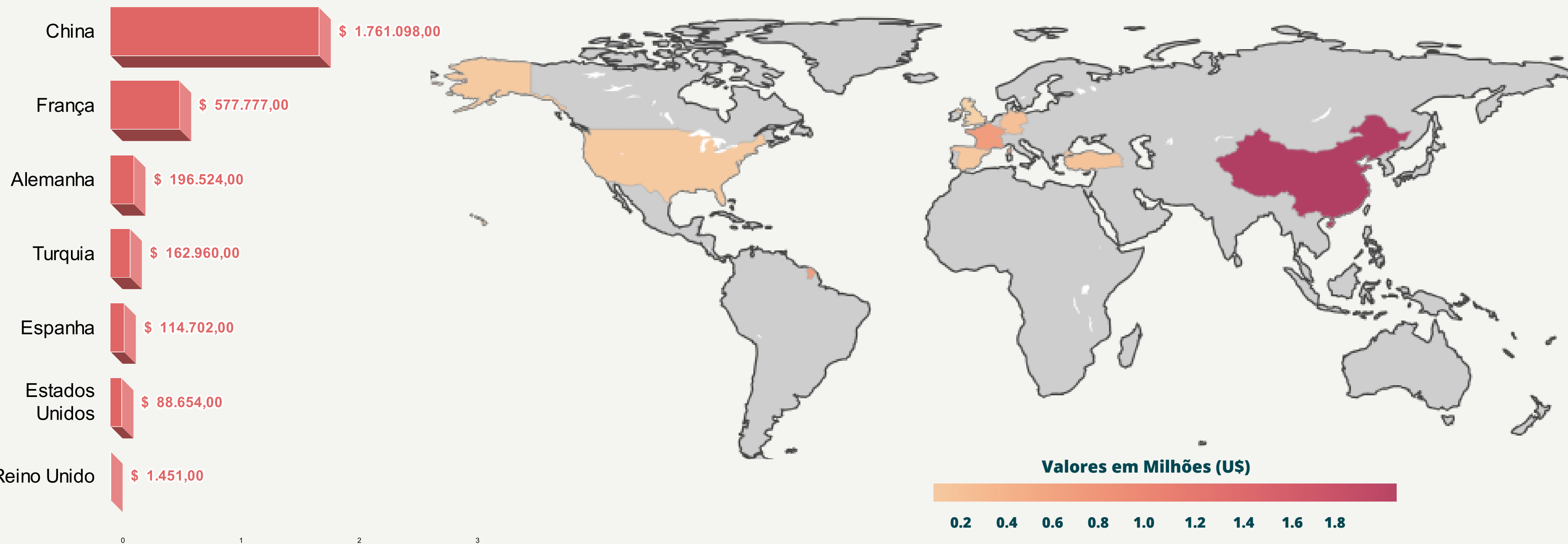


Nota: classificação outros se refere à : "cobre e suas obras"; "outros metais comuns; ceramais (cermets); obras dessas matérias"; "Madeira, carvão vegetal e obras de madeira"; "Obras de pedra, gesso, cimento, amianto, mica ou de matérias semelhantes"; "Obras diversas".



# ANÁLISE DE DADOS: IMPORTAÇÕES

Figura 3 - Origem das importações do município de São João Del-Rei, 2º trimestre de 2023










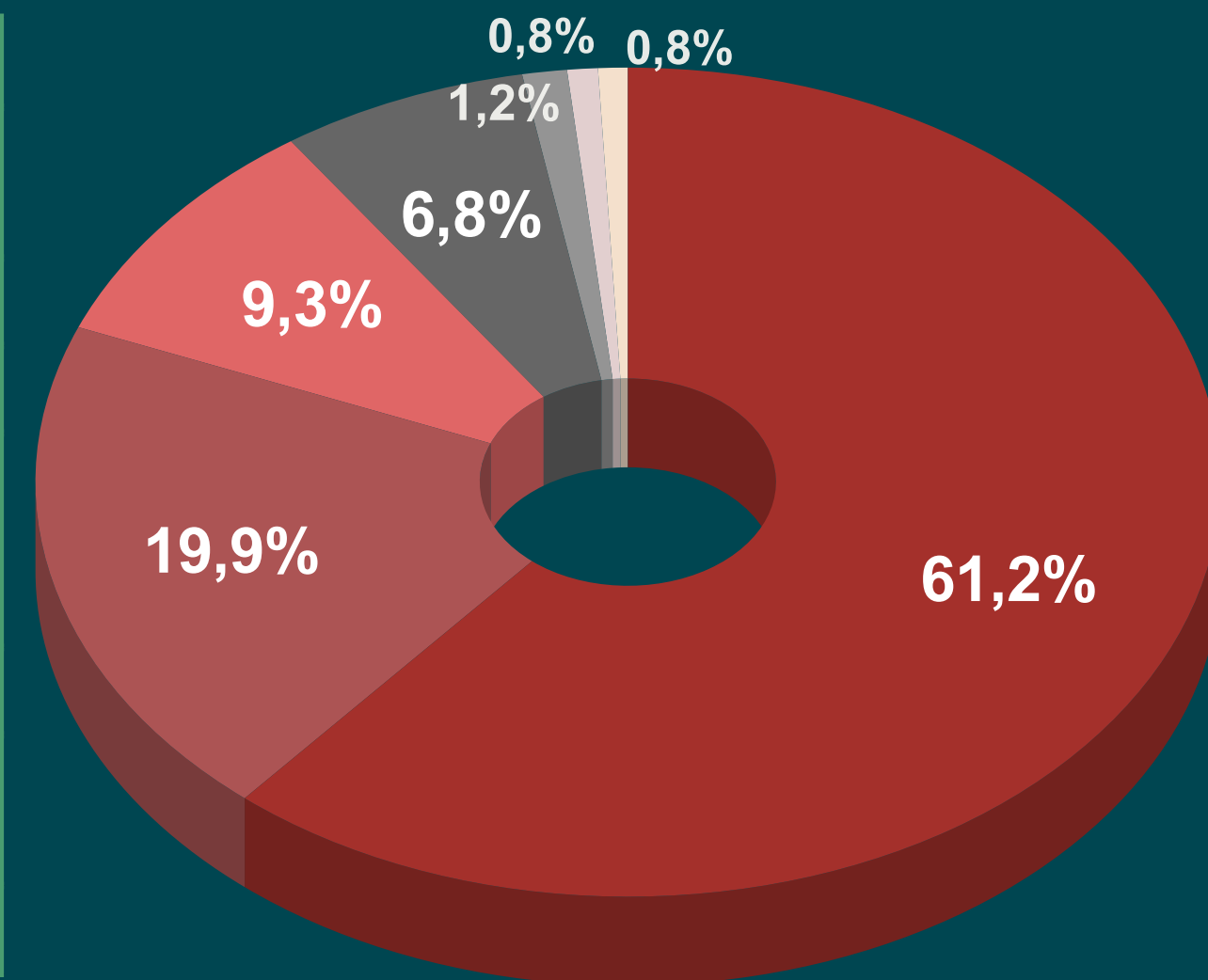
Fonte: NEPE / UFSJ, a partir dos dados do Comex Stat.

# ANÁLISE DE DADOS: IMPORTAÇÕES

No 2º trimestre de 2023, foi importado US\$2.993.461 em mercadorias. Os produtos mais importados foram os da categoria “Produtos químicos inorgânicos; compostos inorgânicos ou orgânicos de metais preciosos, de elementos radioativos, de metais das terras raras ou de isótopos” com valor de US\$1.497.121.

Tabela 2 – Descrição dos produtos importados pelo município de São João Del-Rei, 2º trimestre de 2023

	Descrição	Valor FOB (US\$)
	Produtos químicos inorgânicos; compostos inorgânicos ou orgânicos de metais preciosos, de elementos radioativos, de metais das terras raras ou de isótopos	\$ 1.776.596,00
	Minerios, escórias e cinzas	\$ 577.777,00
	Outros metais comuns; ceramais (cermets); obras dessas matérias	\$ 269.235,00
	Máquinas, aparelhos e materiais elétricos, e suas partes; aparelhos de gravação ou de reprodução de som, aparelhos de gravação ou de reprodução de imagens e de som em televisão, e suas partes e acessórios	\$ 196.524,00
	Alumínio e suas obras	\$ 35.400,00
	Combustíveis minerais, óleos minerais e produtos da sua destilação; matérias betuminosas; ceras minerais	\$ 24.259,00
	Outros	\$ 23.375,00



Nota: classificação outros se refere à: "Reatores nucleares, caldeiras, máquinas, aparelhos e instrumentos mecânicos, e suas partes", "Ferramentas, artefatos de cutelaria e talheres, e suas partes, de metais comuns", "Produtos diversos das indústrias químicas", "Instrumentos e aparelhos de óptica, de fotografia, de cinematografia, de medida, de controle ou de precisão; instrumentos e aparelhos médico-cirúrgicos; suas partes e acessórios", "Plásticos e suas obras", "Obras diversas de metais comuns" e "Obras diversas".

Fonte: NEPE / UFSJ, a partir dos dados do Comex Stat.

# COMÉRCIO EXTERIOR DE SÃO JOÃO DEL-REI

## Notas metodológicas

O Boletim do Comércio Exterior (BCE) é uma publicação trimestral elaborada pelo Núcleo de Ensino, Pesquisa e Extensão em Economia (NEPE), vinculado ao Departamento de Economia da Universidade Federal de São João del-Rei (UFSJ). O objetivo do BCE/NEPE é apresentar informações conjunturais e estruturais do comércio exterior do município e, de forma comparativa, das demais regiões geográficas.

A pesquisa do NEPE possui como principal fonte de dados o Comex Stat, que acompanha a situação do comércio exterior brasileiro e é mantido pelo Ministério da Indústria, Comércio Exterior e Serviços. Os valores monetários apresentados neste boletim são expressos em dólares FOB (Free on Board) e a desagregação dos produtos é realizada por Seções e seguindo a classificação do Sistema Harmonizado de Designação e Codificação de Mercadorias (SH2). Informações adicionais sobre a metodologia de cálculo podem ser obtidas mediante solicitação: [nepe@ufsj.edu.br](mailto:nepe@ufsj.edu.br).

Núcleo de Ensino, Pesquisa e Extensão em Economia (NEPE). Boletim NEPE do Comércio Exterior. São João del-Rei, v. 4, n. 2, 2023.



# COMÉRCIO EXTERIOR DE SÃO JOÃO DEL-REI

## Equipe responsável

### Coordenação geral

Prof. Douglas Marcos Ferreira, Coordenador do NEPE/UFSJ

### Equipe técnica / científica

Eduardo Alvares de Lima

Guilherme Henrique Fonseca Nogueira

Miriã de Oliveira Conceição

*A reprodução total ou parcial deste documento é permitida desde que citada a fonte.*



Universidade Federal  
de São João del-Rei



Departamento de  
Ciências Econômicas



Núcleo de Ensino, Pesquisa  
e Extensão em Economia