

BOLETIM DO COMÉRCIO EXTERIOR



3º TRIMESTRE DE 2023

SÃO JOÃO DEL-REI

DESTAQUES DO 3º TRIMESTRE

- ➔ O município de São João del-Rei finalizou o 3º trimestre de 2023 com a balança comercial **superavitária** e saldo de US\$ **12,9 milhões**.
- ➔ A **China** foi o **maior parceiro comercial** de SJDR no 3º trimestre.
- ➔ O município **exportou US\$ 15,3 milhões** em mercadorias, sendo os principais destinos: **Estados Unidos, China, Japão, Índia, Alemanha e Eslovênia**.
- ➔ Os produtos **mais exportados** pelo município foram os de **ferro fundido, ferro e aço**.
- ➔ As **importações totalizaram US\$ 2,4 milhões**, sendo a **China** o principal país exportador para o município.



ANÁLISE DE DADOS: GERAL

O saldo do 3º trimestre de 2023 foi **superavitário** em \$ 12.940.799,00. Esse resultado é reflexo da maior exportação (\$ 15.294.214,00) frente às importações (\$ 2.353.415,00).

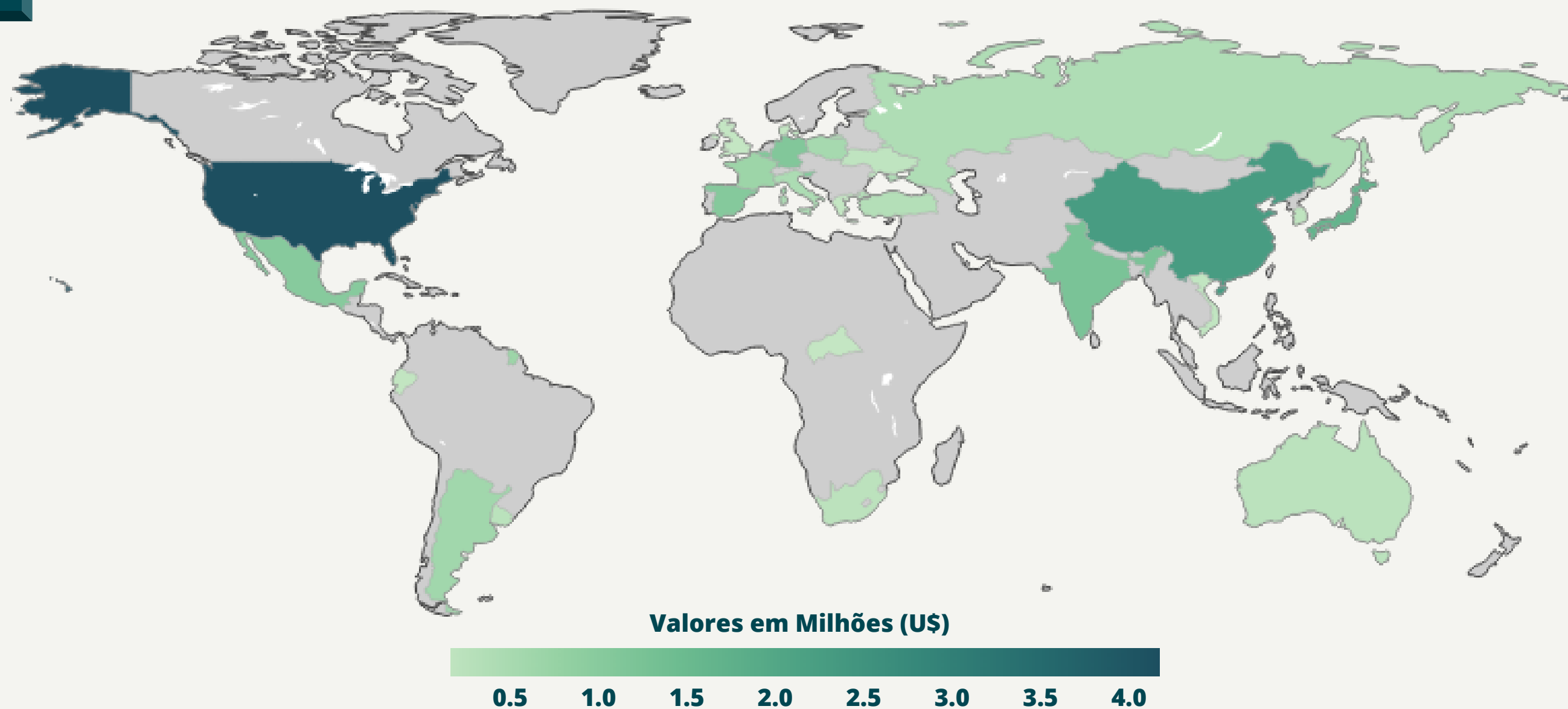
Apesar do saldo positivo, a **balança comercial** do município de São João del-Rei apresentou **redução** de 320%, em relação ao 3º trimestre de 2022.

Figura 1 - Exportações, importações e saldo da balança comercial (em US\$) de São João del-Rei, 3º trimestre - 2013 a 2023



ANÁLISE DE DADOS: EXPORTAÇÕES

Figura 2 - Destino das exportações do município de São João Del-Rei, 3º trimestre de 2023








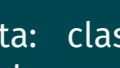
*Outros se refere aos países de destino da exportação: Polônia, Itália, Rússia, Turquia, Uruguai, Austrália, África do Sul, Coreia do Sul, Ucrânia, Vietnã, Equador, Dinamarca, República Centro-Africana, Grécia e Reino Unido.

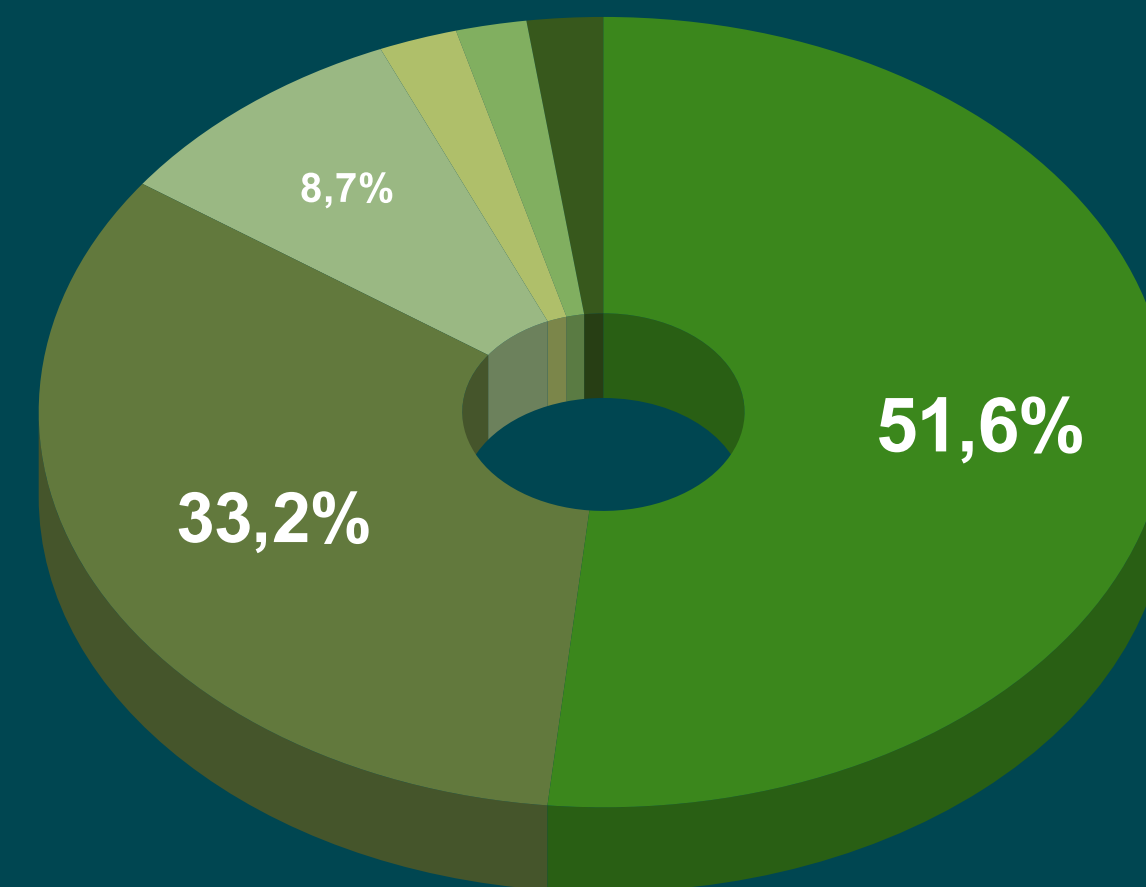
Fonte: NEPE / UFSJ, a partir dos dados do Comex Stat.

ANÁLISE DE DADOS: EXPORTAÇÕES

No 3º trimestre de 2023, foi exportado o total de U\$ 15.888.441,00 em mercadorias. Os produtos mais exportados foram os da categoria “Ferro fundido, ferro e aço”, com valor de US\$ \$ 8.195.178,00.

Tabela 1 – Descrição dos produtos exportados pelo município de São João Del-Rei, 3º trimestre de 2023

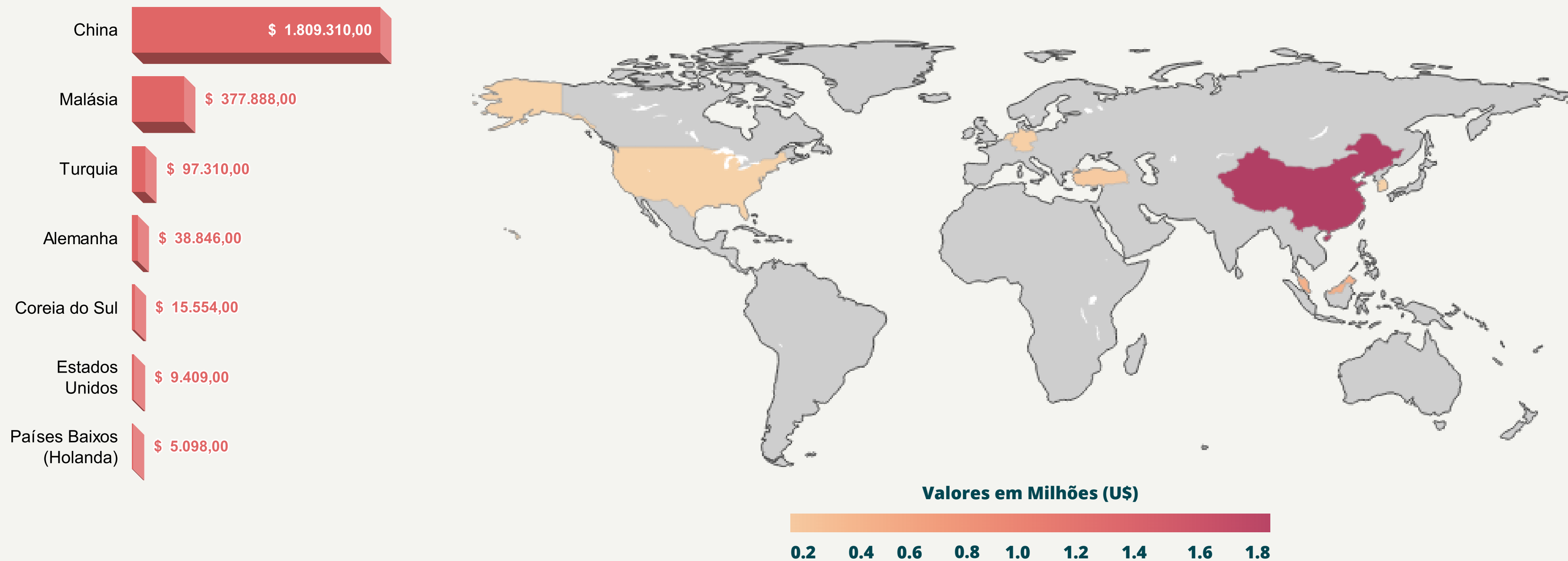
	Descrição	Valor FOB (US\$)
	Ferro fundido, ferro e aço	\$ 8.195.178,00
	Produtos químicos inorgânicos; compostos inorgânicos ou orgânicos de metais preciosos, de elementos radioativos, de metais das terras raras ou de isótopos	\$ 5.278.474,00
	Alumínio e suas obras	\$ 1.388.688,00
	Sementes e frutos oleaginosos; grãos, sementes e frutos diversos; plantas industriais ou medicinais; palhas e forragens	\$ 358.000,00
	Estanho e suas obras	\$ 321.917,00
	Outros	\$ 346.184,00



Nota: classificação outros se refere à : “Matérias albuminóides; produtos à base de amidos ou de féculas modificados; colas; enzimas” ; “Outros metais comuns; ceramais (cermets); obras dessas matérias”; “Minérios, escórias e cinzas” ;”Madeira, carvão vegetal e obras de madeira” ;”Obras diversas” ;”Plásticos e suas obras”.

ANÁLISE DE DADOS: IMPORTAÇÕES

Figura 3 - Origem das importações do município de São João Del-Rei, 3º trimestre de 2023










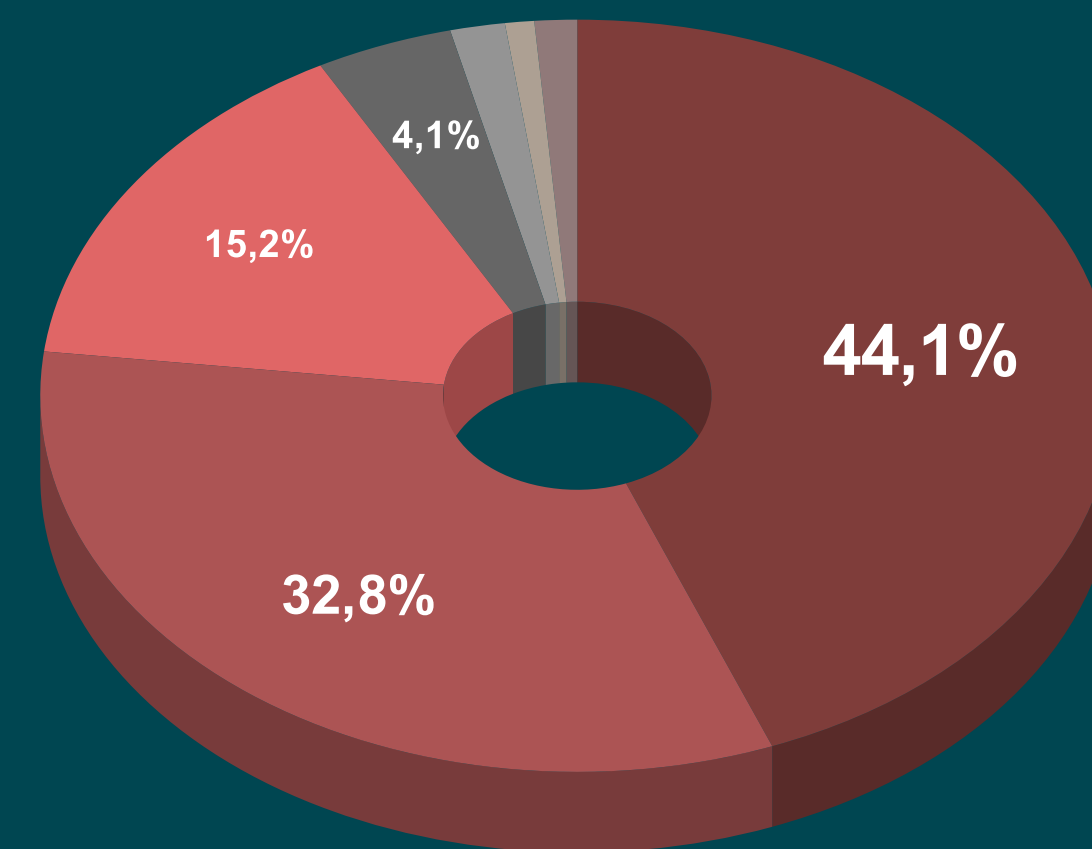
Fonte: NEPE / UFSJ, a partir dos dados do Comex Stat.

ANÁLISE DE DADOS: IMPORTAÇÕES

No 3º trimestre de 2023, foram importados US\$2.353.415,00 em mercadorias. Os produtos da categoria “Produtos químicos inorgânicos; compostos inorgânicos ou orgânicos de metais preciosos, de elementos radioativos, de metais das terras raras ou de isótopos” foram os mais adquiridos pelo município, com montante de US\$1.037.496,00.

Tabela 2 – Descrição dos produtos importados pelo município de São João Del-Rei, 3º trimestre de 2023

	Descrição	Valor FOB (US\$)
	Produtos químicos inorgânicos; compostos inorgânicos ou orgânicos de metais preciosos, de elementos radioativos, de metais das terras raras ou de isótopos	\$ 1.037.496,00
	Outros metais comuns; ceramais (cermets); obras dessas matérias	\$ 771.814,00
	Reatores nucleares, caldeiras, máquinas, aparelhos e instrumentos mecânicos, e suas partes	\$ 357.247,00
	Produtos químicos inorgânicos; compostos inorgânicos ou orgânicos de metais preciosos, de elementos radioativos, de metais das terras raras ou de isótopos	\$ 97.310,00
	Produtos cerâmicos	\$ 38.846,00
	Vidro e suas obras	\$ 20.641,00
	*Outros	\$ 30.061,00



Nota: classificação outros se refere à: "Outros metais comuns; ceramais (cermets); obras dessas matérias"; "Produtos químicos inorgânicos; compostos inorgânicos ou orgânicos de metais preciosos, de elementos radioativos, de metais das terras raras ou de isótopos"; "Combustíveis minerais, óleos minerais e produtos da sua destilação; matérias betuminosas; ceras minerais".

Fonte: NEPE / UFSJ, a partir dos dados do Comex Stat.

COMÉRCIO EXTERIOR DE SÃO JOÃO DEL-REI

Notas metodológicas

O Boletim do Comércio Exterior (BCE) é uma publicação trimestral elaborada pelo Núcleo de Ensino, Pesquisa e Extensão em Economia (NEPE), vinculado ao Departamento de Economia da Universidade Federal de São João del-Rei (UFSJ). O objetivo do BCE/NEPE é apresentar informações conjunturais e estruturais do comércio exterior do município e, de forma comparativa, das demais regiões geográficas.

A pesquisa do NEPE possui como principal fonte de dados o Comex Stat, que acompanha a situação do comércio exterior brasileiro e é mantido pelo Ministério da Indústria, Comércio Exterior e Serviços. Os valores monetários apresentados neste boletim são expressos em dólares FOB (Free on Board) e a desagregação dos produtos é realizada por Seções e seguindo a classificação do Sistema Harmonizado de Designação e Codificação de Mercadorias (SH2). Informações adicionais sobre a metodologia de cálculo podem ser obtidas mediante solicitação: nepe@ufsj.edu.br.

Núcleo de Ensino, Pesquisa e Extensão em Economia (NEPE). Boletim NEPE do Comércio Exterior. São João del-Rei, v. 4, n. 3, 2023.

COMÉRCIO EXTERIOR DE SÃO JOÃO DEL-REI

Equipe Técnica

Coordenação geral

Prof. Douglas Marcos Ferreira (Departamento de Economia/UFSJ)

Pesquisadores(as)

Eduardo Alvares de Lima

Miriã de Oliveira

Karine Carvalho

Matheus Chaves

A reprodução total ou parcial deste documento é permitida desde que citada a fonte.



Universidade Federal
de São João del-Rei



Departamento de
Ciências Econômicas



Núcleo de Ensino, Pesquisa
e Extensão em Economia