BOLETIM DO MERCADO DE TRABALHO

2º TRIMESTRE DE 2023

SÃO JOÃO DEL-REI

DESTAQUES DO 2º TRIMESTRE

- No 2º trimestre de 2023, houve a criação de 228 vagas formais no mercado de trabalho de São João del-Rei.
- Ao todo, são 19.239 empregos com carteira assinada, representando alta de 1,68%, em relação ao mesmo trimestre de 2022.
- Entre abril e junho de 2023, houve a criação de 209 postos de trabalho para homens e 19 novos postos para mulheres.
- O setor que mais criou vagas durante o 2º trimestre de 2023, foi o de serviços (129 novas vagas), seguindo pela construção (79 novas vagas).

ANÁLISE DE DADOS: PANORAMA

Durante o 2º trimestre de 2023, houve 2.344 admissões e 2.116 demissões no município, com as admissões superando as demissões em 10,78%.

O 2º trimestre finalizou com a geração de 228 postos de trabalho formais na cidade de São João del-Rei.

Figura 1 - Número de admissões e desligamentos do mercado de trabalho do município de São João del Rei, 2º trimestre de 2022 e de 2023.

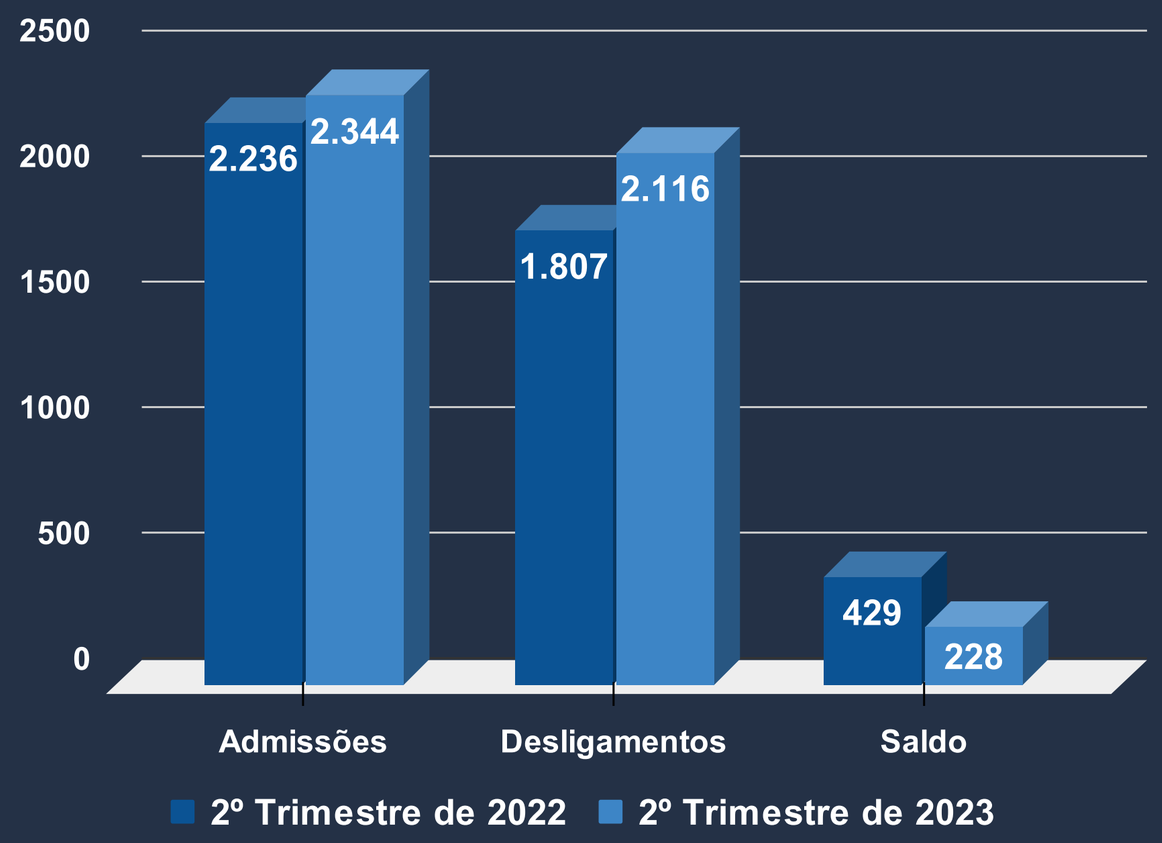

Fonte: NEPE/UFSJ, a partir dos dados do CAGED.

ANÁLISE DE DADOS: SETORES

O setor de serviços foi o que mais contratou (866 admissões). Subtraindo-se as demissões, foi também o setor com maior saldo superavitário, resultando na criação de 129 novas vagas.

O setor de comércio foi o segundo maior em admissões (total de 841). Porém, dada a alta rotatividade do setor, houve 821 desligamentos, totalizando um saldo de 20 novos postos de trabalho.

Tabela 1 - Fluxo de admissões, desligamentos e saldo de empregos formais no município de São João del-Rei, por setor de atividade, no 2º trimestre de 2023

	Admissões	Desligamentos	Saldo	Estoque
Agropecuária	67	57	10	582
Comércio	841	821	20	6.136
Construção	327	254	73	1.416
Indústria	243	247	-4	2.900
Serviços	866	737	129	8.205
Total	2.344	2.116	228	19.239

Fonte: NEPE/UFSJ, a partir dos dados do CAGED.

* O setor agropecuário compreende as atividades relacionadas a agropecuária, extração vegetal, caça e pesca.

ANÁLISE DE DADOS: COMPARAÇÕES

Figura 2 - Número de empregos formais no município de São João del-Rei, janeiro de 2020 a junho de 2023.

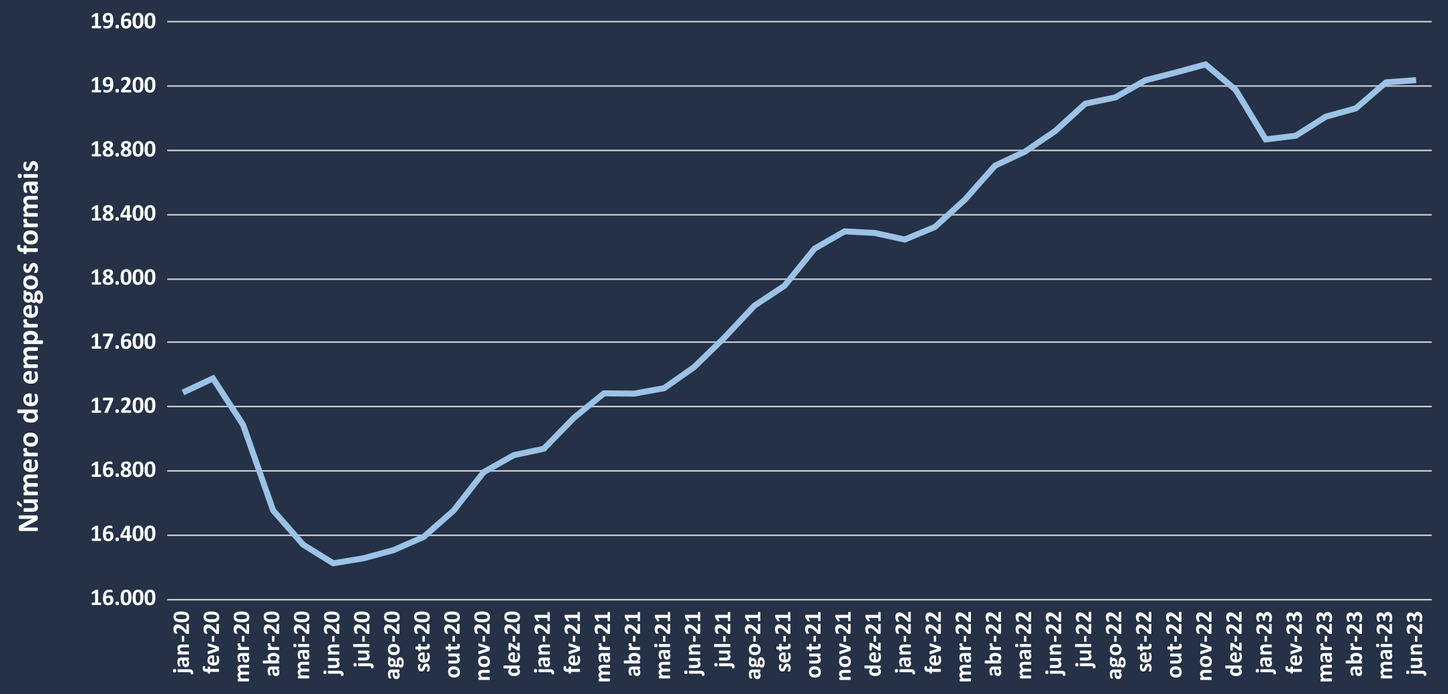

Fonte: NEPE/UFSJ, a partir dos dados do CAGED.

Com o resultado positivo no 2º trimestre de 2023, o município totalizou um estoque de 19.239 empregos formais.

Em relação ao mesmo trimestre de 2022, houve um aumento de 1,68% no número total de empregos formais no município.

ANÁLISE DE DADOS: SOCIODEMOGRÁFICOS

Figura 3 - Admissões formais por gênero no município de São João del-Rei, no 2º trimestre de 2023.

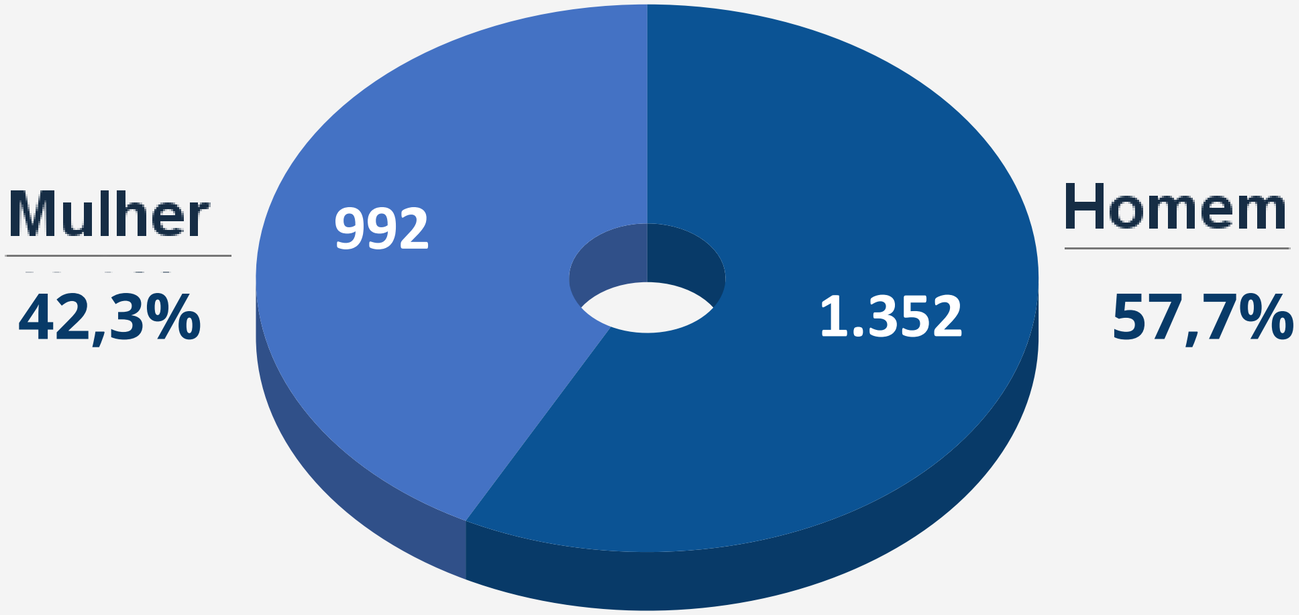

Fonte: NEPE/UFSJ, a partir dos dados do CAGED.

Em relação ao número de admissões, a contratação de homens (57,7%) superou a de mulheres (42,3%).

No entanto, os desligamentos formais dos homens (1.143) foram maiores que o registrado para as mulheres (973).

Dessa forma, houve a criação de 209 postos de trabalho para homens e 19 para mulheres.

ANÁLISE DE DADOS: SOCIODEMOGRÁFICOS

Em relação à faixa etária das contratações formais, a que teve o maior saldo (191 novas vagas) corresponde a de 18 a 24 anos.

No sentido oposto, o grupo que apresentou o menor saldo foi o de 50 a 64 anos, sendo deficitário em 23 vagas.

Figura 4 - Saldo de contratos formais por faixa etária no município de São João del-Rei, no 2º trimestre de 2023.

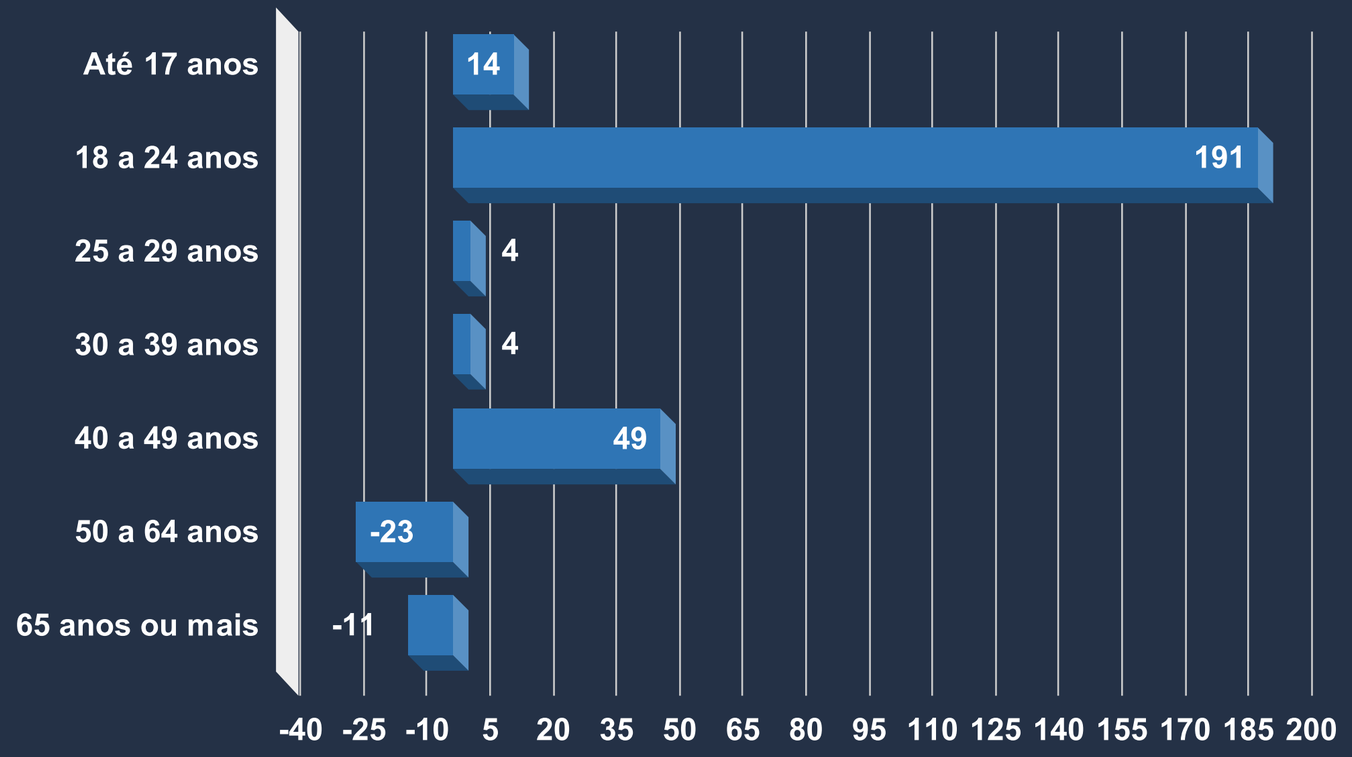

Fonte: NEPE/UFSJ, a partir dos dados do CAGED.

Notas metodológicas

O boletim do mercado de trabalho de São João del-Rei – Minas Gerais é uma publicação trimestral elaborada pelo Núcleo de Ensino, Pesquisa e Extensão em Economia (NEPE) vinculado ao Departamento de Economia da Universidade Federal de São João del-Rei (UFSJ), cujo objetivo é divulgar informações conjunturais e estruturais do mercado de trabalho formal do município de São João del-Rei e, de forma comparativa, das demais regiões geográficas.

A pesquisa do NEPE possui como principal fonte de dados o Cadastro Geral de Empregados e Desempregados (CAGED) e, de maneira complementar, dados e análises do Instituto Brasileiro de Geografia e Estatística (IBGE). Informações adicionais sobre a metodologia de cálculo e acompanhamento do mercado de trabalho podem ser obtidas mediante solicitação: nepe@ufsj.edu.br.

Núcleo de Ensino, Pesquisa e Extensão em Economia (NEPE). Boletim NEPE do Mercado de Trabalho. São João del-Rei, v. 4, n. 2, 2023.

MERCADO DE TRABALHO DE SÃO JOÃO DEL-REI

Equipe responsável

Coordenação geral

Dr. Douglas Marcos Ferreira, Coordenador do NEPE/UFSJ

Equipe técnica / científica

Guilherme Henrique Fonseca Nogueira

Lucas Duarte Virtuoso

Matheus Chaves

Tatiane Maria dos Anjos Sant'Ana

A reprodução total ou parcial deste documento é permitida desde que citada a fonte.

UFSJ Universidade Federal de São João del-Rei

Dceco Departamento de Ciências Econômicas

NEPE Núcleo de Ensino, Pesquisa e Extensão em Economia