

# Pesquisa Mensal da Cesta Básica

## São João del-Rei



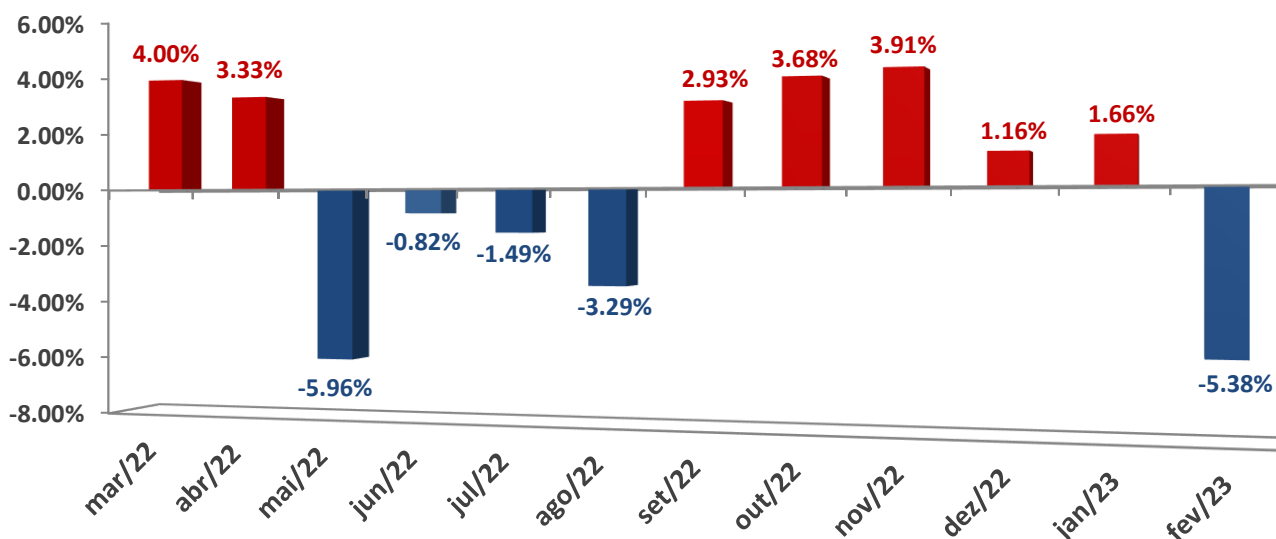
Universidade Federal  
de São João del-Rei



NÚCLEO DE ENSINO, PESQUISA  
E EXTENSÃO EM ECONOMIA

**Fevereiro | 2023**

**Após 5 altas consecutivas, o custo da cesta básica apresentou redução em SJDR. Em fevereiro, a queda foi de 5,38%.**



**Gráfico 1** – Variação mensal do custo da cesta básica em São João del-Rei, março/2022 a fevereiro/2023

Fonte: NEPE – UFSJ.

Nos últimos 12 meses, a cesta básica acumula alta de 3,73% no município.

O valor da cesta comprometeu 49% do salário mínimo líquido do trabalhador. Em janeiro, essa parcela era de 52%.

Para o são-joanense que ganha 1 salário mínimo, o tempo médio necessário de trabalho para adquirir os produtos da cesta é de 101 horas e 34 minutos.

### Custo da Cesta Básica – Fevereiro/2023

São João del-Rei	R\$ 601,06
Belo Horizonte	R\$ 679,86
Rio de Janeiro	R\$ 745,96
São Paulo	R\$ 779,38

**Nota:** Os valores de Belo Horizonte, Rio de Janeiro e São Paulo foram obtidos no DIEESE.

	Janeiro/2023	Fevereiro/2023
<b>Custo da cesta básica*</b>	R\$ 635,26	R\$ 601,06
<b>% do salário mínimo líquido gasto com a cesta básica</b>	52,75 %	49,91 %
<b>Horas trabalhadas necessárias para adquirir a cesta básica</b>	107h e 21m	101h e 34m
<b>Salário mínimo necessário**</b>	R\$ 5.336,82	R\$ 5.049,51


**Tabela 1** – Custo da cesta básica, percentual do salário mínimo, horas de trabalho necessárias para aquisição e estimativa de salário mínimo necessário, São João del-Rei, janeiro/2023 e fevereiro/2023

Fonte: NEPE – UFSJ.

\* Custo referente à alimentação básica de um indivíduo em idade adulta.

**\*\* Levando em consideração a determinação constitucional que estabelece o salário mínimo, o NEPE estima que o valor do salário mínimo necessário para a manutenção de uma família de quatro pessoas residentes em SJDR, em fevereiro de 2023, deveria equivaler a R\$ 5.049,51.**

## PRODUTOS EM ALTA (Fevereiro/2023)




Produtos	Quantidade	Janeiro <sup>(a)</sup>	Fevereiro <sup>(b)</sup>	Variação mês <sup>(c)</sup>	Variação 12 meses <sup>(d)</sup>
Pão Francês	6 kg	R\$ 71,43	R\$ 73,83	<b>3,37 %</b>	17,23 %
Arroz tipo 1	3 kg	R\$ 14,81	R\$ 15,26	<b>2,99 %</b>	6,55 %
Leite Integral	7,5 l	R\$ 35,71	R\$ 36,66	<b>2,66 %</b>	26,85 %
Farinha de Trigo	1,5kg	R\$ 8,05	R\$ 8,06	<b>0,06 %</b>	18,27 %

Tabela 2 – Produtos da cesta básica que apresentaram alta de preço em fevereiro de 2023, em relação ao mês anterior - São João del-Rei

Fonte: NEPE – UFSJ, Nota: (a) (b) Valores calculados pelo produto do valor coletado no mês de referência e a quantidade estabelecida metodologicamente, (c) Variação percentual obtida através da fórmula  $[(Vr, \text{final} - Vr, \text{inicial}) / (Vr, \text{inicial})] * 100$ , considerando todas as casas decimais, (d) Variação percentual entre o preço de fevereiro/2023 e fevereiro/2022.

## PRODUTOS EM QUEDA (Fevereiro/2023)



Produtos	Quantidade	Janeiro <sup>(a)</sup>	Fevereiro <sup>(b)</sup>	Variação mês <sup>(c)</sup>	Variação 12 meses <sup>(d)</sup>
Batata	6 kg	R\$ 42,22	R\$ 30,39	<b>-28,00 %</b>	6,27 %
Banana	90 unidades	R\$ 59,11	R\$ 48,82	<b>-17,41 %</b>	8,03 %
Tomate	9 kg	R\$ 73,91	R\$ 61,40	<b>-16,93 %</b>	- 15,07 %
Óleo de soja	0,750ml	R\$ 6,99	R\$ 6,01	<b>-14,00 %</b>	- 15,97 %
Feijão Carioca	4,5kg	R\$ 41,62	R\$ 41,01	<b>-1,46 %</b>	19,89 %
Carne Bovina	6 kg	R\$ 216,58	R\$ 215,02	<b>-0,72 %</b>	- 4,10 %
Café em Pó	0,600kg	R\$ 19,57	R\$ 19,44	<b>-0,64 %</b>	- 1,62 %
Manteiga	0,750kg	R\$ 35,43	R\$ 35,33	<b>-0,28 %</b>	11,69 %
Açúcar Cristal	3 kg	R\$ 9,84	R\$ 9,83	<b>-0,10 %</b>	- 7,98 %

Tabela 2 – Produtos da cesta básica que apresentaram redução de preço em fevereiro de 2023, em relação ao mês anterior - São João del-Rei

Fonte: NEPE – UFSJ, Nota: (a) (b) Valores calculados pelo produto do valor coletado no mês de referência e a quantidade estabelecida metodologicamente, (c) Variação percentual obtida através da fórmula  $[(Vr, \text{final} - Vr, \text{inicial}) / (Vr, \text{inicial})] * 100$ , considerando todas as casas decimais, (d) Variação percentual entre o preço de fevereiro/2023 e fevereiro/2022.

# Notas Metodológicas

## PESQUISA MENSAL DA CESTA BÁSICA



A Pesquisa Mensal da Cesta Básica de São João del-Rei – Minas Gerais é uma publicação mensal elaborada pelo Núcleo de Ensino, Pesquisa e Extensão em Economia (NEPE), vinculado ao Departamento de Economia da Universidade Federal de São João del-Rei (UFSJ), cujo objetivo é permitir que as famílias acompanhem como o poder de compra dos seus rendimentos é afetado pelas variações de preços, sendo possível decidir por formas alternativas de alocação de renda naqueles produtos básicos.

A presente pesquisa tem como base a metodologia desenvolvida pelo Departamento Intersindical de Estatística e Estudos Socioeconômicos (DIEESE). São coletados mensalmente o preço de 13 produtos em 20 estabelecimentos comerciais no município de São João del-Rei. Os produtos que compõe a pesquisa e as respectivas quantidades foram definidos pelo Decreto 399 de 1938. Por ter como base a metodologia utilizada pelo DIEESE, a evolução do valor da cesta básica calculada pelo NEPE para a cidade de São João del Rei pode ser comparada com as de outras capitais brasileiras, como Belo Horizonte, São Paulo e Rio de Janeiro.

Informações adicionais sobre a metodologia de cálculo da pesquisa podem ser obtidas mediante solicitação pelo e-mail: [nepe@ufsj.edu.br](mailto:nepe@ufsj.edu.br).

NÚCLEO DE ENSINO, PESQUISA E EXTENSÃO EM ECONOMIA (NEPE). BOLETIM NEPE DA PESQUISA MENSAL DA CESTA BÁSICA. SÃO JOÃO DEL REI, V. 5, N. 02, 2023.

### Ficha técnica:

#### **Pesquisa mensal da Cesta Básica (PMCB-NEPE)**

Publicação mensal do Núcleo de Extensão e Pesquisas Econômicas (NEPE).

**Local da Pesquisa:** São João del-Rei

**Nº de estabelecimentos pesquisados:** 20

**Nº de produtos pesquisados:** 13

**Período coleta:** 10/02/2023 a 28/02/2023

#### **Departamento de Ciências Econômicas (DCECO)**

Campus Tancredo de Almeida Neves (CTAN)

Universidade Federal de São João del-Rei

**Contato:** [nepe@ufsj.edu.br](mailto:nepe@ufsj.edu.br)

*É autorizada a reprodução do conteúdo desde que citada a fonte.*

### Equipe Técnica:

#### **Coordenador da pesquisa:**

Prof. Douglas Marcos Ferreira (DCECO/UFSJ)

#### **Pesquisadores(as):**

*(Estudantes do curso de Ciências Econômicas)*

Eduardo Alvares de Lima

Guilherme Henrique Fonseca Nogueira

Miriã de Oliveira Conceição



NÚCLEO DE ENSINO, PESQUISA  
E EXTENSÃO EM ECONOMIA



Departamento de  
Ciências Econômicas

[www.nepeufsj.wixsite.com/meusite](http://www.nepeufsj.wixsite.com/meusite)