

# PESQUISA MENSAL DA CESTA BÁSICA



**MAIO - 2023**

**SÃO JOÃO DEL-REI**

**NÚCLEO DE ENSINO, PESQUISA E EXTENSÃO EM ECONOMIA**

## DESTAQUES MAIO/2023

Em SJDR, o **custo da Cesta Básica** registrou **queda de 4,20%**, em maio de 2023, em relação ao mês anterior.

No acumulado dos **últimos 12 meses**, a Cesta Básica apresentou **redução de 1,71%**, no município.

O valor da cesta comprometeu **47,83% do salário mínimo líquido** do trabalhador, em maio. No mesmo mês de 2022, essa parcela era de 52,89%.

Para o trabalhador são-joanense que ganha 1 salário mínimo, o **tempo médio necessário** para adquirir os produtos da cesta foi de **96 horas e 1 minuto**.

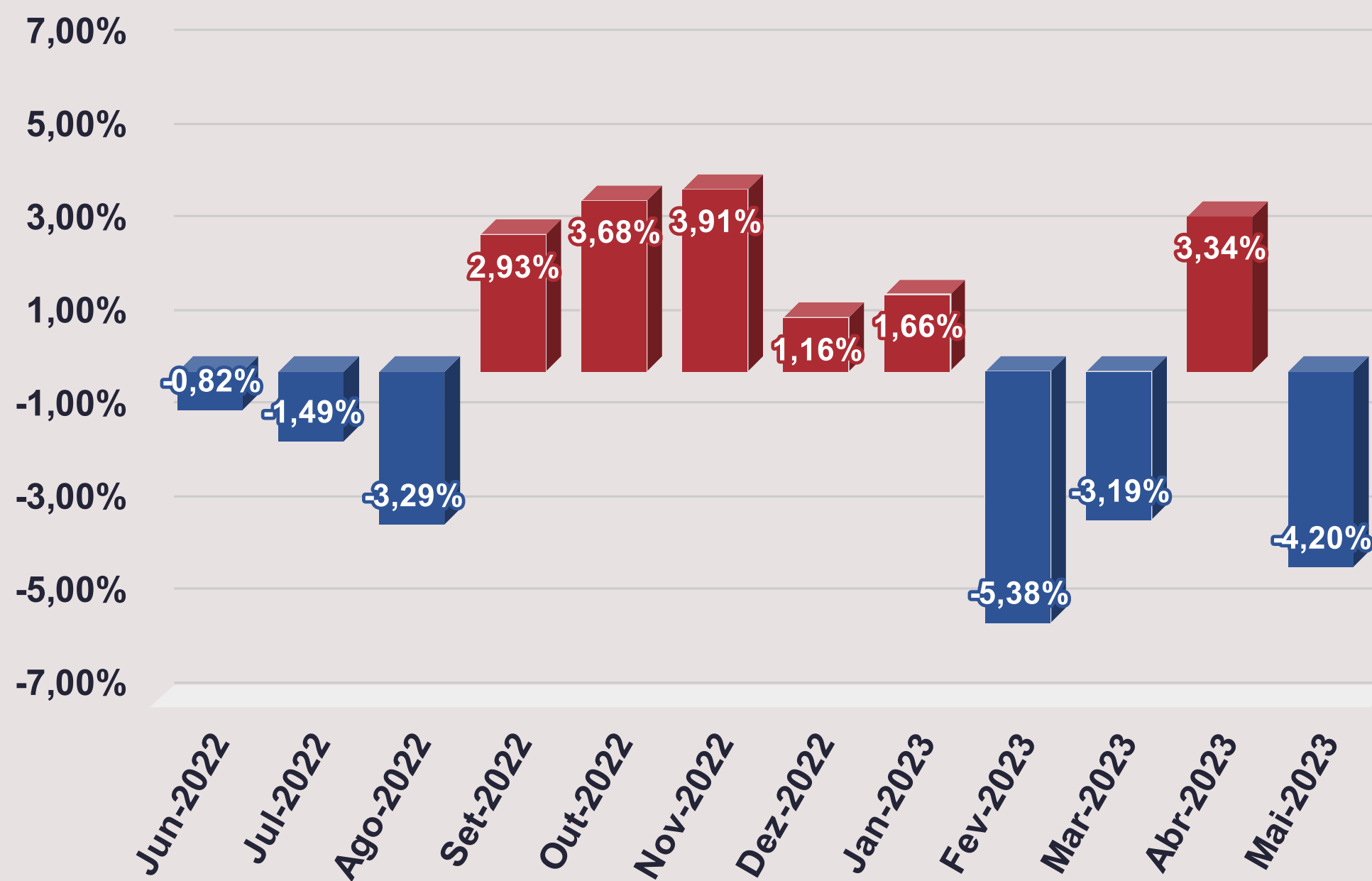


## PANORAMA GERAL

De acordo com a Pesquisa Mensal da Cesta Básica (PMCB-NEPE), o custo da cesta no mês de maio, em São João del-Rei, apresentou queda de 4,20%, em comparação com o mês de abril.

A alta observada, em maio, no município seguiu a tendência nacional, conforme dados divulgados pelo Departamento Intersindical de Estatística e Estudos Socioeconômicos (DIEESE). O custo da cesta de alimentos essenciais diminuiu em 11 das 17 capitais brasileiras onde a pesquisa é realizada mensalmente, entre elas: São Paulo (-0,36%), Belo Horizonte (-0,32%) e Rio de Janeiro (-0,13%).

Gráfico 1 – Variação mensal do custo da cesta básica em São João del-Rei, junho/2022 a maio/2023



Fonte: NEPE/UFSJ, a partir dos dados coletados.

# DADOS COMPARATIVOS

## Custo da Cesta Básica – Maio/2023

São João  
del-Rei  
R\$576,02

Rio de  
Janeiro  
R\$749,76

Belo  
Horizonte  
R\$666,82

São Paulo  
R\$791,82

Nota: Os valores de Belo Horizonte, Rio de Janeiro e São Paulo foram obtidos no DIEESE.

Tabela 1 – Custo da cesta básica, percentual do salário mínimo, horas de trabalho necessárias para aquisição e estimativa de salário mínimo necessário, São João del-Rei, abril/2023 e maio/2023

Descrição	Abril 2023	Maio 2023
Custo da cesta básica*	R\$601,30	R\$576,02
% do salário mínimo líquido gasto com a cesta básica	49,25%	47,83%
Horas trabalhadas necessárias para adquirir a cesta básica	100h e 13min	96h
Salário mínimo necessário**	R\$5.051,55	R\$4.839,14

Fonte: NEPE – UFSJ.

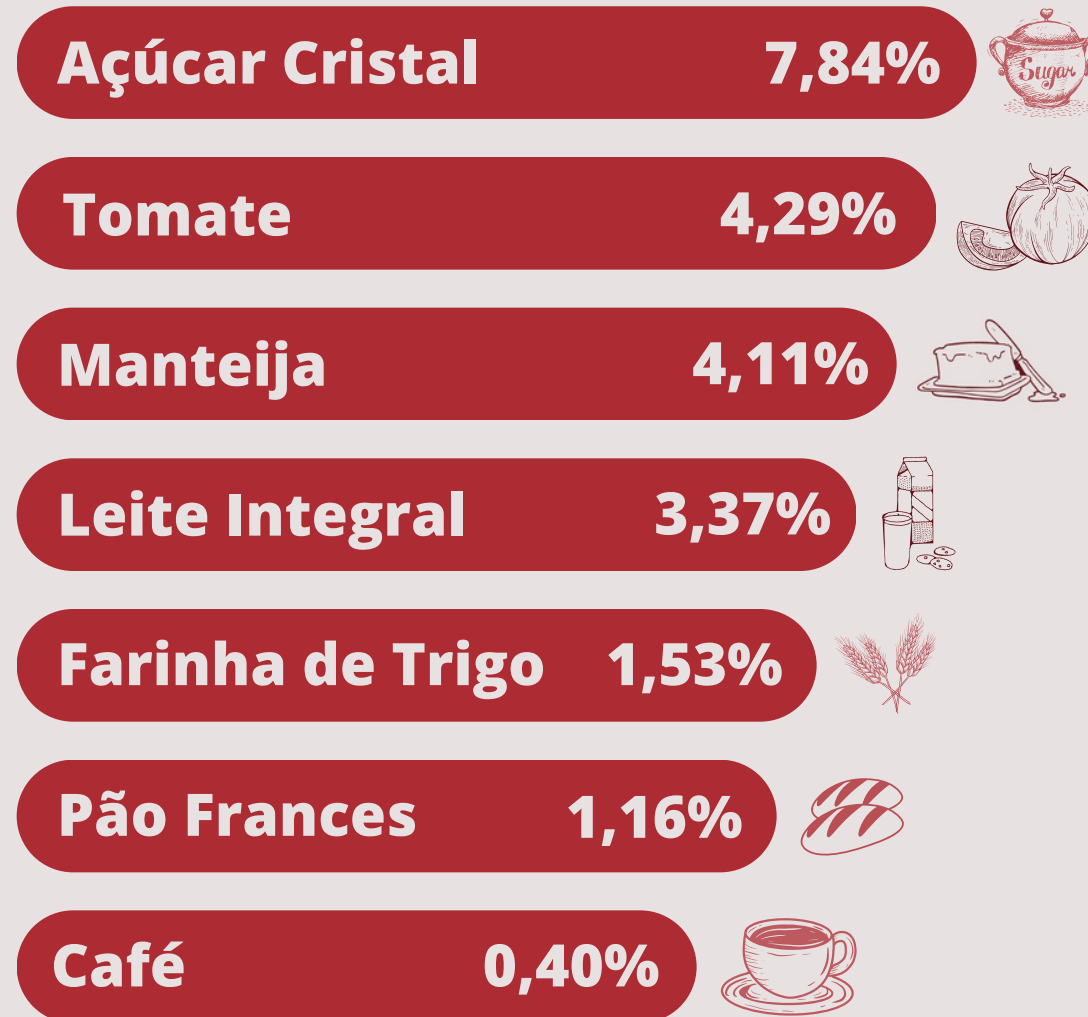
\*Custo referente à alimentação básica de um indivíduo em idade adulta.

\*\* Levando em consideração a determinação constitucional que estabelece o salário mínimo, o NEPE estima que o valor do salário mínimo necessário para a manutenção de uma família de quatro pessoas residentes em SJDR, em maio de 2023, deveria equivaler a R\$4.839,14.

# PRODUTOS EM ALTA

Tabela 2 – Produtos da cesta básica que apresentaram alta de preço em maio de 2023, em relação ao mês anterior - São João del-Rei

PRODUTOS	QUANTIDADE	ABRIL (a)	MAIO (b)	VARIAÇÃO MÊS (c)	VARIAÇÃO 12 MESES (d)
Açúcar Cristal	3 kg	R\$ 10,07	R\$ 10,86	7,84%	4,18%
Tomate	9 kg	R\$ 62,95	R\$ 65,65	4,29%	10,12%
Manteiga	0,750kg	R\$ 36,01	R\$ 37,49	4,11%	7,02%
Leite Integral	7,5 l	R\$ 37,95	R\$ 39,23	3,37%	10,19%
Farinha de Trigo	1,5kg	R\$ 7,78	R\$ 7,90	1,53%	-3,43%
Pão Francês	6 kg	R\$ 74,24	R\$ 75,10	1,16%	9,83%
Café em Pó	0,600kg	R\$ 18,77	R\$ 18,85	0,40%	-7,44%



© Fonte: NEPE/UFSJ, a partir dos dados coletados.

Nota: (a) (b) Valores calculados pelo produto do valor coletado no mês de referência e a quantidade estabelecida metodologicamente, (c) Variação percentual obtida através da fórmula  $[(Vr, \text{ final} - Vr, \text{ inicial}) / (Vr, \text{ inicial})] * 100$ , considerando todas as casas decimais, (d) Variação percentual entre o preço de maio/2023 e maio/2022.



# PRODUTOS EM QUEDA

Tabela 2 – Produtos da cesta básica que apresentaram alta de preço em maio de 2023, em relação ao mês anterior - São João del-Rei

**Banana**

**-27,01%**



**Batata**

**-22,83%**



**Feijão Carioca**

**-12,97%**




**Óleo de Soja**

**-12,82%**



**Carne Bovina**

**-3,25%**



**Arroz**

**-0,33%**



PRODUTOS	QUANTIDADE	ABRIL (a)	MAIO (b)	VARIAÇÃO MÊS (c)	VARIAÇÃO 12 MESES (d)
Banana	90 unidades	R\$ 42,93	R\$ 31,33	-27,01%	4,45%
Batata	6 kg	R\$ 32,56	R\$ 25,13	-22,83%	-27,49%
Feijão Carioca	4,5kg	R\$ 45,26	R\$ 39,39	-12,97%	-0,99%
Óleo de soja	0,750ml	R\$ 5,84	R\$ 5,09	-12,82%	-40,75%
Carne Bovina	6 kg	R\$ 211,91	R\$ 205,02	-3,25%	-9,78%
Arroz tipo 1	3 kg	R\$ 15,03	R\$ 14,98	-0,33%	-0,50%

Fonte: NEPE/UFSJ, a partir dos dados coletados.

Nota: (a) (b) Valores calculados pelo produto do valor coletado no mês de referência e a quantidade estabelecida metodologicamente, (c) Variação percentual obtida através da fórmula  $[(Vr, \text{ final} - Vr, \text{ inicial}) / (Vr, \text{ inicial})] * 100$ , considerando todas as casas decimais, (d) Variação percentual entre o preço de maio/2023 e maio/2022.

# PRINCIPAIS VARIAÇÕES

## Açúcar Cristal

7,84%



O açúcar segue com tendência de alta observada nos meses anteriores. O aumento atual tem como um dos fatores as chuvas, que prejudicaram o transporte da cana, favorecendo a redução na oferta do produto. Conseqüentemente, a redução na oferta pressionou para a elevação do preço final do produto. Fonte: Diesse e CEPEA.

## Tomate

4,29%



As cotações do tomate aumentaram nas praças atacadistas acompanhadas pelo Hortifruti/Cepea. Este cenário é reflexo do menor volume ofertado, visto que algumas regiões produtoras, como Caçador (SC) e Itapeva (SP), estão próximas de encerrar a colheita da safra de verão e a de inverno ainda está no começo. Fonte: Hortifruti/CEPEA

## Manteiga

4,11%



Segundo o DIEESE, a entressafra do leite diminuiu a oferta no campo e elevou o preço dos derivados.

## Farinha de Trigo

1,53%



De acordo com o CEPEA, em maio, os produtores brasileiros de trigo estiveram focados na semeadura da nova safra, fazendo com que a oferta interna deste grão diminuísse e, conseqüentemente, seu preço aumentasse no varejo.



## Batata

-22,83%

O preço do tubérculo segue a tendência de queda apresentada em todas as CEASAs do Brasil. A safra do período de seca se intensificou e aumentou a disponibilidade do produto, fato que contribuiu para a queda verificada no mês. Fonte: CONAB



## Óleo de soja

-12,82%

Segundo dados do Dieese, a redução nos preços nacionais e internacionais, juntamente com a demanda enfraquecida no mercado interno, tiveram como resultado a queda nos preços do varejo.



## Carne Bovina

-3,25%

De acordo com o CEPEA, a queda no preço da carne foi devida à alta oferta interna do produto. Verificou-se um aumento de 5,54% no volume abatido de animais, em relação ao mesmo período de 2022.



## Arroz

-0,33%

A queda nos preços do arroz, segundo o CEPEA, se deve à necessidade de caixa dos produtores, à menor paridade de exportação e à pressão de outras commodities. Fonte: CEPEA.

# **PESQUISA MENSAL DA CESTA BÁSICA DE SÃO JOÃO DEL-REI**

## **Notas Metodológicas**

A Pesquisa Mensal da Cesta Básica de São João del-Rei – Minas Gerais é uma publicação mensal elaborada pelo Núcleo de Ensino, Pesquisa e Extensão em Economia (NEPE), vinculado ao Departamento de Economia da Universidade Federal de São João del-Rei (UFSJ), cujo objetivo é permitir que as famílias acompanhem como o poder de compra dos seus rendimentos é afetado pelas variações de preços, sendo possível decidir por formas alternativas de alocação de renda naqueles produtos básicos.

A presente pesquisa tem como base a metodologia desenvolvida pelo Departamento Intersindical de Estatística e Estudos Socioeconômicos (DIEESE). São coletados mensalmente o preço de 13 produtos em 20 estabelecimentos comerciais no município de São João del-Rei. Os produtos que compõe a pesquisa e as respectivas quantidades foram definidos pelo Decreto 399 de 1938. Por ter como base a metodologia utilizada pelo DIEESE, a evolução do valor da cesta básica calculada pelo NEPE para a cidade de São João del-Rei pode ser comparada com as de outras capitais brasileiras, como Belo Horizonte, São Paulo e Rio de Janeiro.

**Núcleo de Ensino, Pesquisa e Extensão em Economia (NEPE). Boletim NEPE da Pesquisa Mensal da Cesta Básica. São João del-Rei, v. 5, n. 5, 2023.**



# PESQUISA MENSAL DA CESTA BÁSICA DE SÃO JOÃO DEL-REI

## Equipe Técnica

### Coordenação geral

Prof. Douglas Marcos Ferreira (DCECO/UFSJ)

### Pesquisadores (as)

Eduardo Alvares de Lima

Guilherme Henrique Fonseca Nogueira

Lucas Duarte Virtuoso

Lucas Eduardo de Oliveira

Miriã de Oliveira Conceição

**Contato:** [nepe@ufsj.edu.br](mailto:nepe@ufsj.edu.br)

**Site:** [www.nepeufsj.wixsite.com/meusite](http://www.nepeufsj.wixsite.com/meusite)

## Ficha Técnica

### Pesquisa mensal da Cesta Básica (PMCB-NEPE)

Publicação mensal do Núcleo de Extensão e Pesquisas Econômicas (NEPE).

**Local da Pesquisa:** São João del-Rei

**Nº de estabelecimentos pesquisados:** 20

**Nº de produtos pesquisados:** 13

**Período coleta:** 12/05/2023 a 30/05/2023

**Departamento de Ciências Econômicas (DCECO)**

Campus Tancredo de Almeida Neves (CTAN) - UFSJ

*A reprodução total ou parcial deste documento é permitida desde que citada a fonte.*



Universidade Federal  
de São João del-Rei



Departamento de  
Ciências Econômicas



Núcleo de Ensino, Pesquisa  
e Extensão em Economia