

PESQUISA MENSAL DA CESTA BÁSICA



Março - 2024

SÃO JOÃO DEL-REI

NÚCLEO DE ENSINO, PESQUISA E EXTENSÃO EM ECONOMIA

DESTAQUES MARÇO/2024

Após **cinco altas consecutivas**, o **custo** da cesta básica registrou, em março, **queda de 1,20%**.

O preço da **banana aumentou em 114,89%**, no período de um ano.

Dos **treze produtos** pesquisados no mês, **dez apresentaram quedas nos preços**, em março.

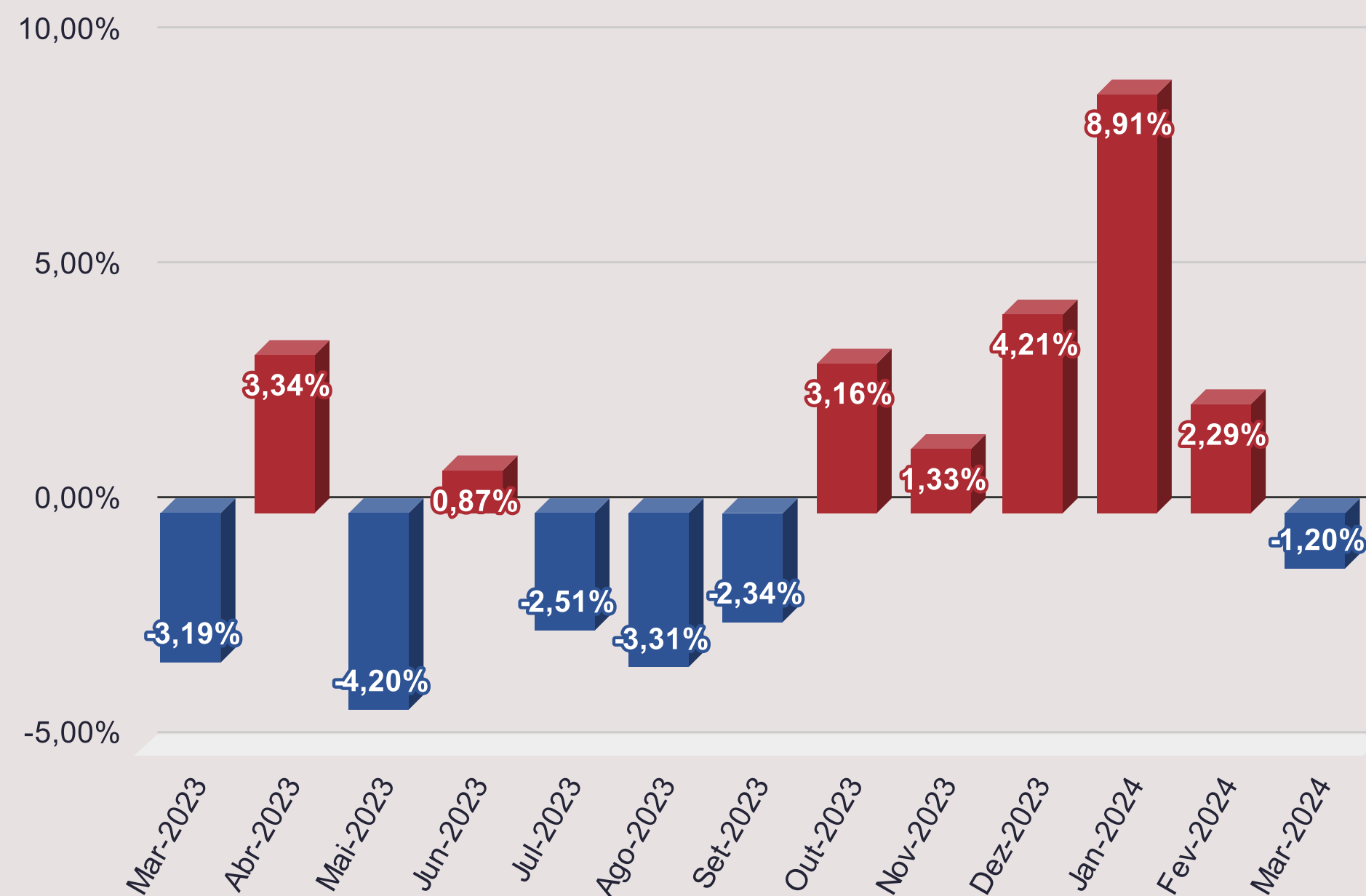
O valor da cesta básica no mês de março comprometeu **49,11% do salário mínimo líquido** do trabalhador.

PANORAMA GERAL

De acordo com a Pesquisa Mensal da Cesta Básica (PMCB-NEPE), o custo da cesta de alimentos essenciais no mês de março, em São João del-Rei, apresentou uma queda de 1,20%, em comparação com o mês de fevereiro.

Em março, houve uma diminuição de R\$7,75 no custo da cesta, seguindo a tendência das capitais do sudeste. De acordo com os dados divulgados pelo Departamento Intersindical de Estatística e Estudos Socioeconômicos (DIEESE), em 7 das 17 capitais onde a pesquisa é conduzida mensalmente, incluindo Rio de Janeiro (-2,47%), em Porto Alegre (-2,43%), Campo Grande (-2,43%) e Belo Horizonte (-2,06%), houve uma diminuição no custo da cesta básica.

Gráfico 1 – Variação mensal do custo da cesta básica em São João del-Rei, março/2023 a março/2024



Fonte: NEPE/UFSJ, a partir dos dados coletados.

DADOS COMPARATIVOS

Custo da Cesta Básica – março/2024

São João
del-Rei
R\$ 641,37

Rio de
Janeiro
R\$ 812,25

Belo
Horizonte
R\$ 712,51

São Paulo
R\$ 813,26

Nota: Os valores de Belo Horizonte, Rio de Janeiro e São Paulo foram obtidos no DIEESE.

Tabela 1 – Custo da cesta básica, percentual do salário mínimo, horas de trabalho necessárias para aquisição e estimativa de salário mínimo necessário, São João del-Rei, fevereiro/2024 e março/2024

Descrição	Fevereiro 2024	Março 2024
Custo da cesta básica*	R\$ 649,12	R\$ 641,37
% do salário mínimo líquido gasto com a cesta básica	49,70%	49,11%
Horas trabalhadas necessárias para adquirir a cesta básica	101h e 8min	99h 55min
Salário mínimo necessário**	R\$ 5.453,26	R\$ 5.388,13

Fonte: NEPE – UFSJ.

*Custo referente à alimentação básica de um indivíduo em idade adulta.

** Levando em consideração a determinação constitucional que estabelece o salário mínimo, o NEPE estima que o valor do salário mínimo necessário para a manutenção de uma família de quatro pessoas residentes em SJDR, em março de 2024, deveria equivaler a R\$5.388,13.

PRODUTOS EM ALTA

Tabela 2 – Produtos da cesta básica que apresentaram alta de preço em março de 2024, em relação ao mês anterior - São João del-Rei

PRODUTOS	QUANTIDADE	FEVEREIRO (a)	MARÇO (b)	VARIAÇÃO MÊS (c)	VARIAÇÃO 12 MESES (d)
Tomate	9 kg	R\$ 67,83	R\$ 81,93	20,78%	42,10%
Banana	90 unidades	R\$ 78,87	R\$ 81,38	3,19%	114,89%
Café em Pó	0,600kg	R\$ 18,31	R\$ 18,46	0,81%	-2,83%

Tomate 20,78%



Banana 3,19%



Café 0,81%



Fonte: NEPE/UFSJ, a partir dos dados coletados.

Nota: (a) (b) Valores calculados pelo produto do valor coletado no mês de referência e a quantidade estabelecida metodologicamente, (c) Variação percentual obtida através da fórmula $[(Vr, final - Vr, inicial) / (Vr, inicial)] * 100$, considerando todas as casas decimais, (d) Variação percentual entre o preço de março/2023 e março/2024.

PRODUTOS EM QUEDA

Tabela 3 – Produtos da cesta básica que apresentaram alta de preço em março de 2024, em relação ao mês anterior - São João del-Rei


Batata -28,26% 


Feijão -6,49% 


Arroz -3,73% 

Farinha -3,52% 

Pão -3,40% 

Óleo -1,87% 

Açúcar -1,86% 

Carne -1,64% 

Manteiga -1,09% 

Leite -0,98% 

PRODUTOS	QUANTIDADE	FEVEREIRO (a)	MARÇO (b)	VARIAÇÃO MÊS (c)	VARIAÇÃO 12 MESES (d)
Batata	6 kg	R\$ 49,59	R\$ 35,58	-28,26%	36,20%
Feijão Carioca	4,5kg	R\$ 36,67	R\$ 34,30	-6,49%	-21,35%
Arroz tipo 1	3 kg	R\$ 20,25	R\$ 19,49	-3,73%	29,75%
Farinha de Trigo	1,5kg	R\$ 6,53	R\$ 6,30	-3,52%	-20,39%
Pão Francês	6 kg	R\$ 81,95	R\$ 79,16	-3,40%	5,79%
Óleo de soja	0,750ml	R\$ 4,71	R\$ 4,62	-1,87%	-22,64%
Açúcar Cristal	3 kg	R\$ 10,80	R\$ 10,60	-1,86%	8,95%
Carne Bovina	6 kg	R\$ 203,18	R\$ 199,85	-1,64%	-5,65%
Manteiga	0,750kg	R\$ 36,89	R\$ 36,48	-1,09%	2,03%
Leite Integral	7,5 l	R\$ 33,55	R\$ 33,22	-0,98%	-9,20%

Fonte: NEPE/UFSJ, a partir dos dados coletados.

Nota: (a) (b) Valores calculados pelo produto do valor coletado no mês de referência e a quantidade estabelecida metodologicamente, (c) Variação percentual obtida através da fórmula $[(Vr, final - Vr, inicial)/(Vr, inicial)] * 100$, considerando todas as casas decimais, (d) Variação percentual entre o preço de março/2023 e março/2024.

PRINCIPAIS VARIAÇÕES

Tomate

20,78%



As condições climáticas extremas, como o calor excessivo e a alta incidência de chuvas, vêm prejudicando a colheita do tomate, diminuindo a oferta no varejo e, conseqüentemente, aumentando seus preços.

Fonte: DIEESE

Banana

3,19%



Após um longo período de alta, o preço da banana registrou uma leve queda. Devido ao menor nível de oferta do produto, o preço no varejo subiu. A maior demanda e a menor oferta elevaram o preço.

Fonte: DIEESE

Café

0,81%



O aumento no preço do café decorre de uma expansão na demanda internacional pelo produto brasileiro. Isso se deve, em parte, à redução na oferta de café de origem vietnamita, que são os maiores produtores da variedade robusta do mundo. Desse modo, mais compradores internacionais estão importando o produto brasileiro, e contribuindo para a alta no mercado interno.

Fonte: CEPEA/Globo Rural

Batata

-28,26%



A produtividade da batata está ligada diretamente ao clima, em decorrência do período de estiagem ocorrem safras mais abundantes do tubérculo, aumentando a oferta nos supermercados e pressionando os preços a diminuírem.

Fonte: DIEESE

Feijão

-6,49%



Ao longo do mês, o volume ofertado do grão foi expressivo. Diante de uma demanda mínima, aguardando escoamento, e com a proximidade da colheita da 2ª safra, a tendência é de preços pressionados para baixo, observados na maioria dos Estados.

Fonte: CONAB

Arroz

-3,73%



O preço do arroz segue em queda, sendo influenciado, principalmente, pelo avanço da colheita. Além disso, os produtores têm enfrentando dificuldades na venda, tanto no atacado quanto no varejo.

Fonte: CEPEA

PESQUISA MENSAL DA CESTA BÁSICA DE SÃO JOÃO DEL-REI

Notas Metodológicas

A Pesquisa Mensal da Cesta Básica de São João del-Rei – Minas Gerais é uma publicação mensal elaborada pelo Núcleo de Ensino, Pesquisa e Extensão em Economia (NEPE), vinculado ao Departamento de Economia da Universidade Federal de São João del-Rei (UFSJ), cujo objetivo é permitir que as famílias acompanhem como o poder de compra dos seus rendimentos é afetado pelas variações de preços, sendo possível decidir por formas alternativas de alocação de renda naqueles produtos básicos.

A presente pesquisa tem como base a metodologia desenvolvida pelo Departamento Intersindical de Estatística e Estudos Socioeconômicos (DIEESE). São coletados mensalmente o preço de 13 produtos em 20 estabelecimentos comerciais no município de São João del-Rei. Os produtos que compõe a pesquisa e as respectivas quantidades foram definidos pelo Decreto 399 de 1938. Por ter como base a metodologia utilizada pelo DIEESE, a evolução do valor da cesta básica calculada pelo NEPE para a cidade de São João del-Rei pode ser comparada com as de outras capitais brasileiras, como Belo Horizonte, São Paulo e Rio de Janeiro.

Núcleo de Ensino, Pesquisa e Extensão em Economia (NEPE). Boletim NEPE da Pesquisa Mensal da Cesta Básica. São João del-Rei, v. 6, n. 3, 2024.

PESQUISA MENSAL DA CESTA BÁSICA DE SÃO JOÃO DEL-REI

Equipe Técnica

Coordenação da pesquisa

Prof. Douglas Marcos Ferreira (DCECO/UFSJ)

Pesquisadores (as)

Higor Lara

Lucas Duarte Virtuoso

Matheus Chaves

Miriã Oliveira

Tatiane Sant'Ana

Contato: nepe@ufsj.edu.br

Site: www.nepeufsj.wixsite.com/meusite

Ficha Técnica

Pesquisa mensal da Cesta Básica (PMCB-NEPE)

Publicação mensal do Núcleo de Extensão e Pesquisas Econômicas (NEPE).

Local da Pesquisa: São João del-Rei

Nº de estabelecimentos pesquisados: 20

Nº de produtos pesquisados: 13

Período coleta: 08/03/2024 à 26/03/2024

Departamento de Ciências Econômicas (DCECO)

Campus Tancredo de Almeida Neves (CTAN) - UFSJ

A reprodução total ou parcial deste documento é permitida desde que citada a fonte.



Universidade Federal
de São João del-Rei



Departamento de
Ciências Econômicas



Núcleo de Ensino, Pesquisa
e Extensão em Economia