



I Simpósio de Pós-graduação
da Universidade Federal de São João del-Rei (UFSJ)

O cenário atual da pós-graduação da UFSJ

PROF. DR. ANDRÉ BALDONI

PRÓ-REITOR DE PESQUISA E PÓS-GRADUAÇÃO

São João del-Rei, 10 de agosto de 2022, de 9:35 às 10:05h

Os Programas de Pós-graduação no Brasil

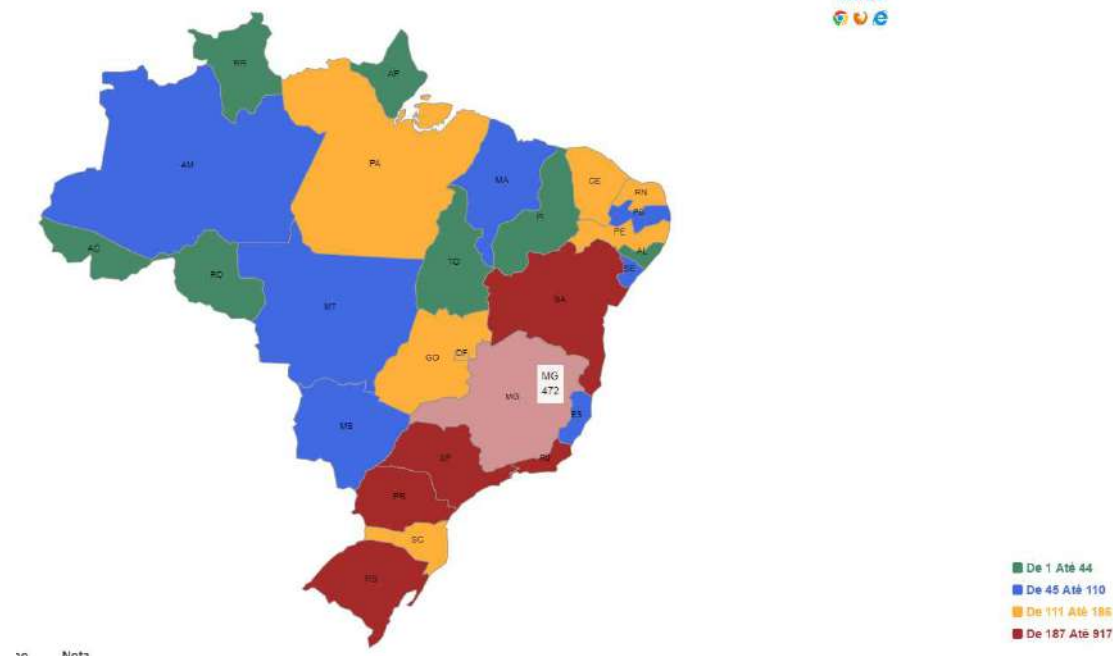
Brasil: 4077

MG: 472

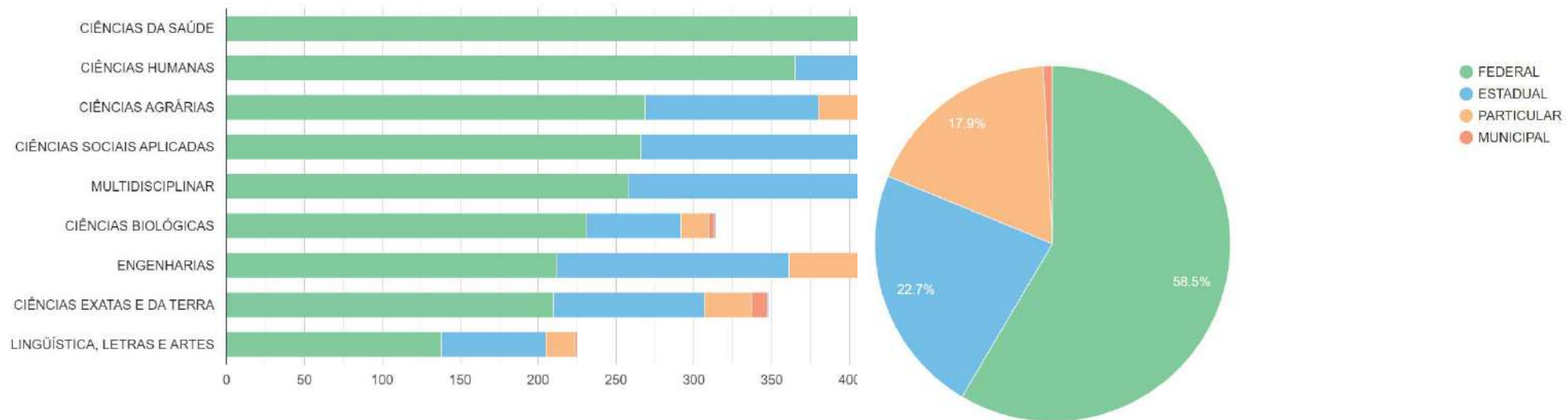
UFSJ:

- 30 (6,3% dos programas de MG);

- 102 linhas de pesquisas;

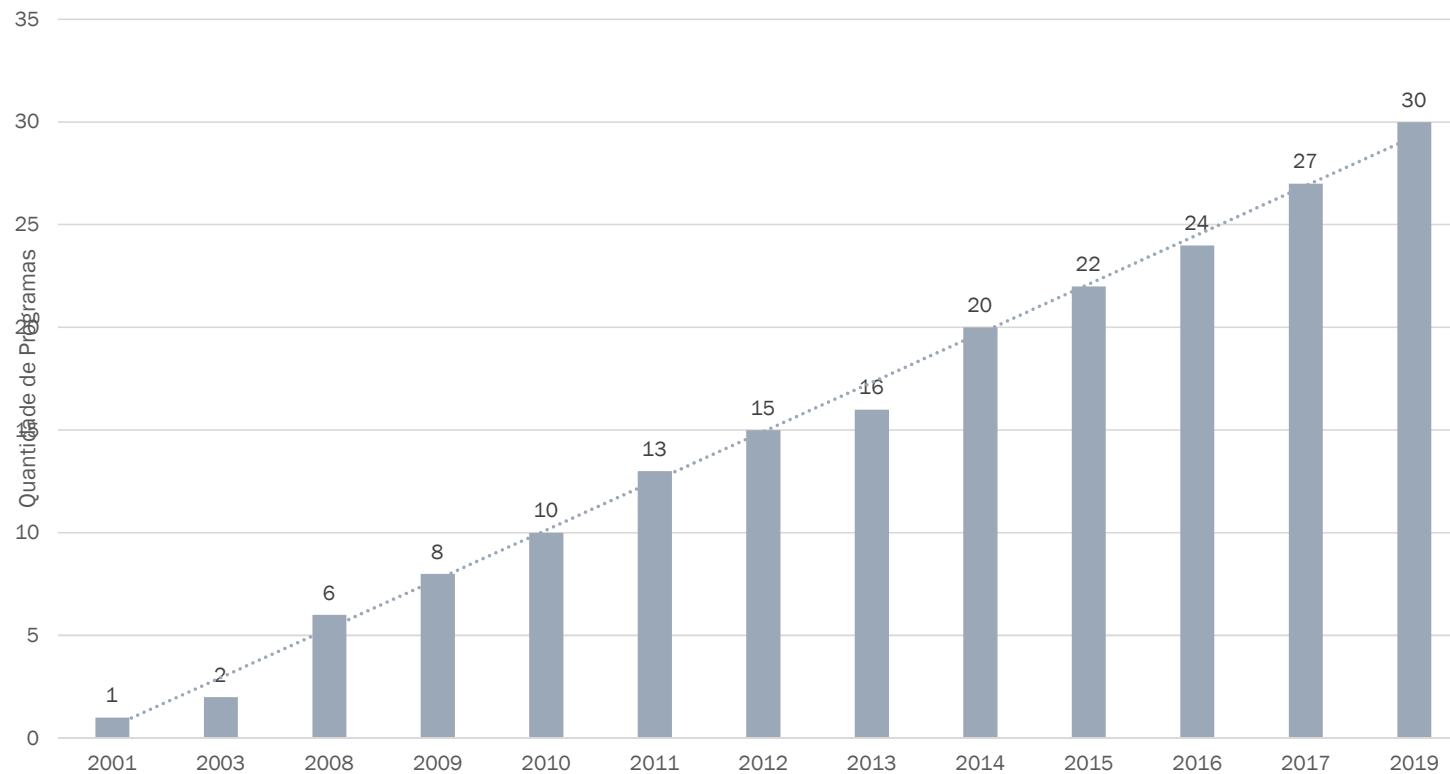


Os Programas de Pós-graduação no Brasil



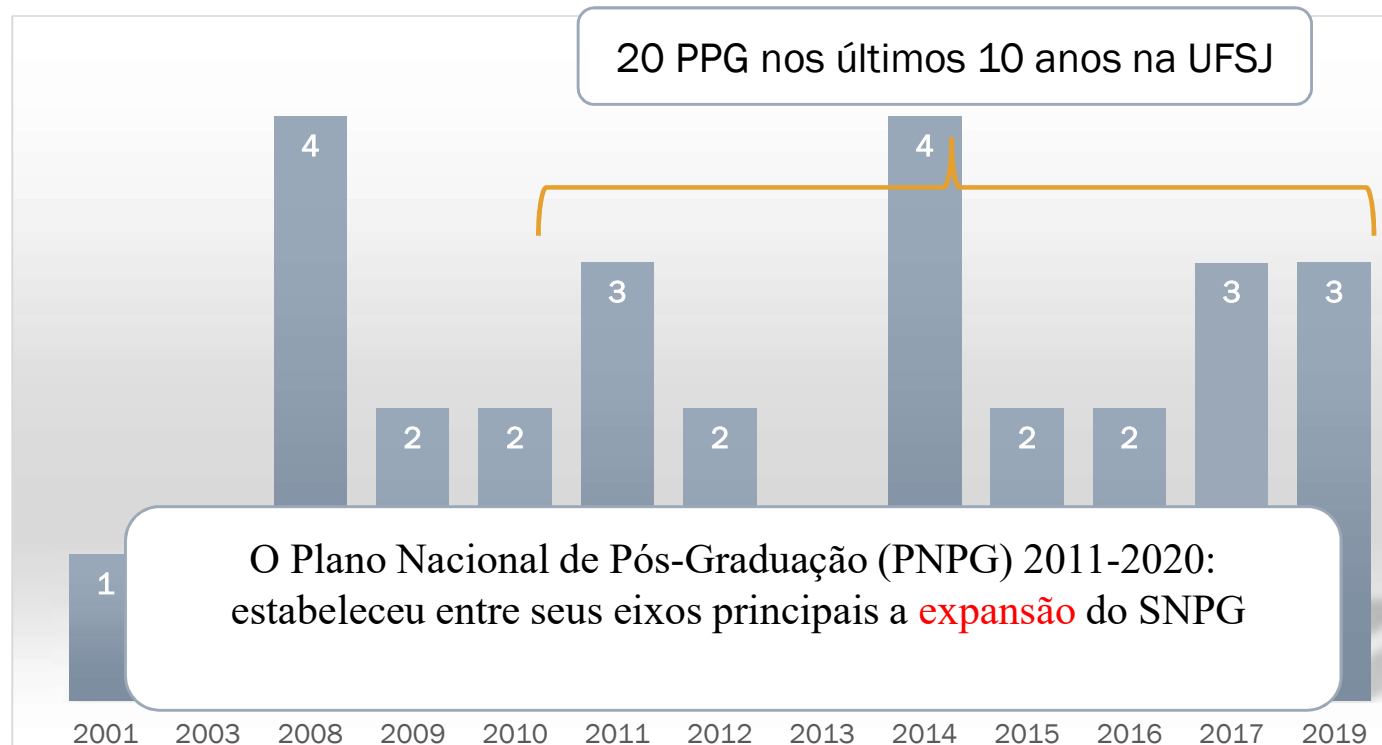
Legenda (sequência): Mestrado e doutorado; mestrado; mestrado profissional; doutorado; MP e DP.

Os Programas de Pós-graduação da UFSJ

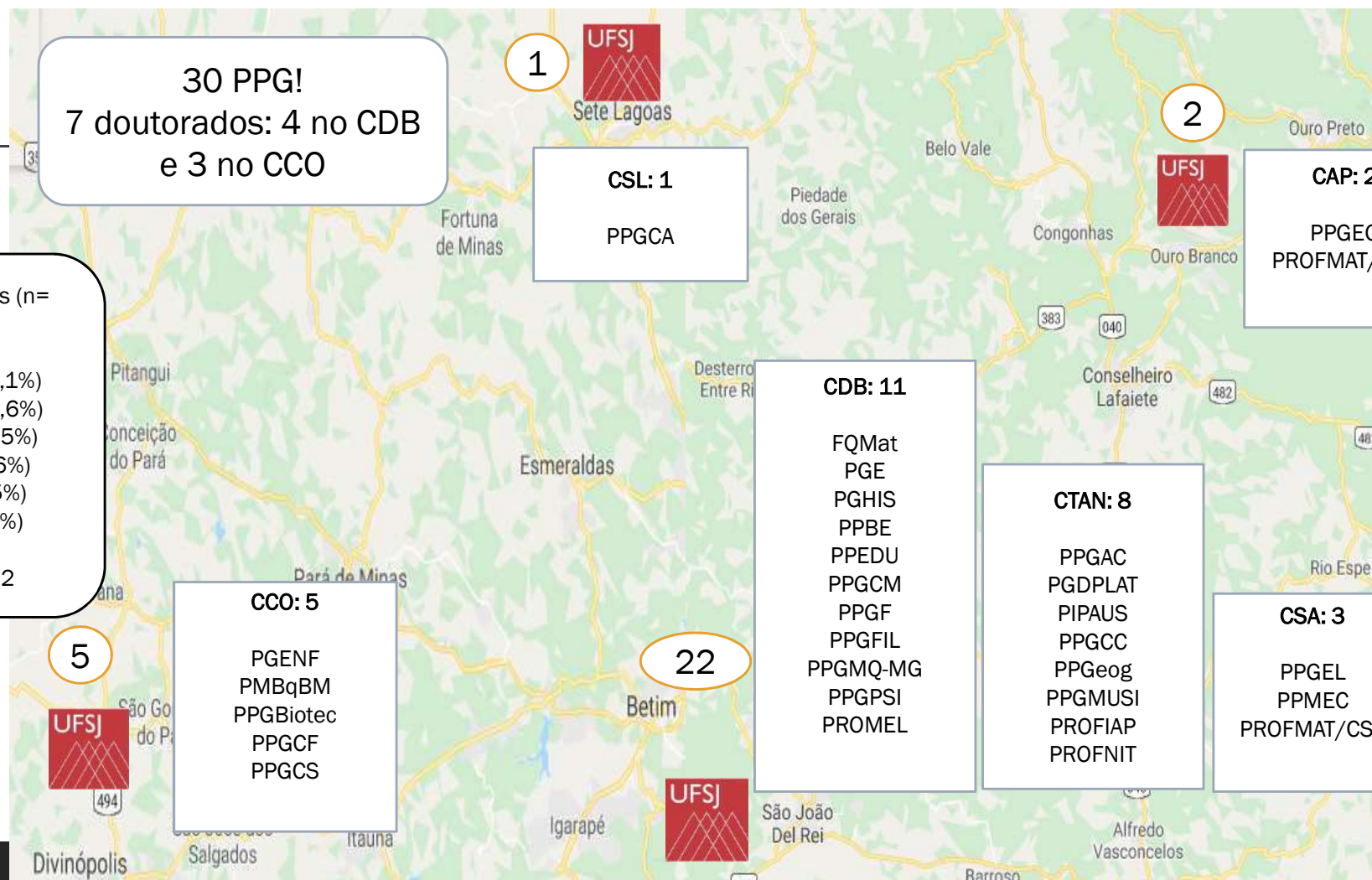


Os Programas de Pós-graduação da UFSJ

- 1965 - **Brasil: Marco Conceitual e Regulatório da Pós-graduação brasileira:** Parecer nº 977, de 3 de dezembro de 1965, do Conselho de Educação Superior (**57 anos**);
- 2001: Primeiro PPG da UFSJ (**21 anos**);



Os Programas de Pós-graduação da UFSJ



Perfis dos Programas

Profissionais: 4 Programas;

Acadêmicos: 26 Programas;

- **15** emergentes (em funcionamento a partir de 2013), sendo 3 (20%) deles nota 4;
- **10** em consolidação (permaneceram com nota igual ou inferior a 4, consecutivamente, nos últimos dois ciclos de avaliação), sendo que 6 (60%) deles nota 4;
- **Nota 5:** Um;

Programas Profissionais

Programa	Área de Avaliação na Capes (nível 3)	Colégio da Capes (nível 1)	Ano de Início	Nota 2010-2012	Nota 2013-2016
PROFMAT/CAP	Matemática / Probabilidade e Estatística	Ciências Exatas, Tecnológicas e Multidisciplinar	2012	NA	5
PROFMAT/CSA	Matemática / Probabilidade e Estatística	Ciências Exatas, Tecnológicas e Multidisciplinar	2011	NA	5
PROFIAP	Administração Pública e de Empresas, Ciências Contábeis e Turismo	Humanidades	2014 e 2015 (UFSJ)	NA	3
PROFNIT	Administração Pública e de Empresas, Ciências Contábeis e Turismo	Humanidades	2016 e 2017 (UFSJ)	NA	4

Programas Emergentes (em funcionamento a partir de 2013) n=15

Programa	Área de Avaliação na Capes (nível 3)	Colégio da Capes (nível 1)	Ano de início	Nota 2010-2012	Nota 2013-2016
PPGCM	Ciências Biológicas II	Ciências da Vida	2017	NA	4
PGE	Biodiversidade	Ciências da Vida	2015	NA	3
PPGCF	Farmácia	Ciências da Vida	2013	NA	3
PGENF	Enfermagem	Ciências da Vida	2014	NA	3
PPGCC	Ciência da Computação	Ciências Exatas, Tecnológicas e Multidisciplinar	2017	NA	3
PPGeog	Geografia	Humanidades	2014	NA	3
PPGEQ	Engenharias II	Ciências Exatas, Tecnológicas e Multidisciplinar	2014	NA	3
PPGAC	Artes	Humanidades	2017	NA	3
PIPAUS	Interdisciplinar	Ciências Exatas, Tecnológicas e Multidisciplinar	2016	NA	3
PMBqBM	Ciências Biológicas II	Ciências da Vida	2014	NA	4
PPGMQ-MG	Química	Ciências Exatas, Tecnológicas e Multidisciplinar	2014	NA	4

Programas Emergentes (em funcionamento a partir de 2013) n=15

Programa	Área de Avaliação na Capes (nível 3)	Colégio da Capes (nível 1)	Ano de Início	Nota 2010-2012	Nota 2013-2016
PPGF	Astronomia / Física	Ciências Exatas, Tecnológicas e Multidisciplinar	2012	NA	3
PGDPLAT	Planejamento Urbano e Regional / Demografia	Humanidades	2019	NA	-
PPGMUSI	Artes	Humanidades	2019	NA	-
PPGFIL	Filosofia	Humanidades	2019	NA	-

Programas em Consolidação (nota igual ou inferior a 4, consecutivamente, nos últimos dois ciclos de avaliação) n=10

Programa	Área de Avaliação na Capes (nível 3)	Colégio da Capes (nível 1)	Ano de Início	Nota 2010-2012	Nota 2013-2016
PPGCA	Ciências Agrárias I	Ciências da Vida	2012	3	3
PPGCS	Medicina II	Ciências da Vida	2010	4	4
PPGPSI	Psicologia	Humanidades	2008	3	4
PPEDU	Educação	Humanidades	2008	3	3
PGHIS	História	Humanidades	2008	3	3
PPMEC	Engenharias III	Ciências Exatas, Tecnológicas e Multidisciplinar	2009	3	4
PPGEL	Engenharias IV	Ciências Exatas, Tecnológicas e Multidisciplinar	2009	3	3
PROMEL	Linguística e Literatura	Humanidades	2003	4	4
FQMat	Materiais	Ciências Exatas, Tecnológicas e Multidisciplinar	2001	4	4
PPGBiotec	Biotecnologia	Ciências Exatas, Tecnológicas e Multidisciplinar	2011	4	4

Programa nota 5

Programa	Área de Avaliação na Capes (nível 3)	Colégio da Capes (nível 1)	Ano de Início	Nota 2010-2012	Nota 2013-2016
PPBE	Interdisciplinar	Ciências Exatas, Tecnológicas e Multidisciplinar	2010	4	5

Perfis dos Programas da UFSJ

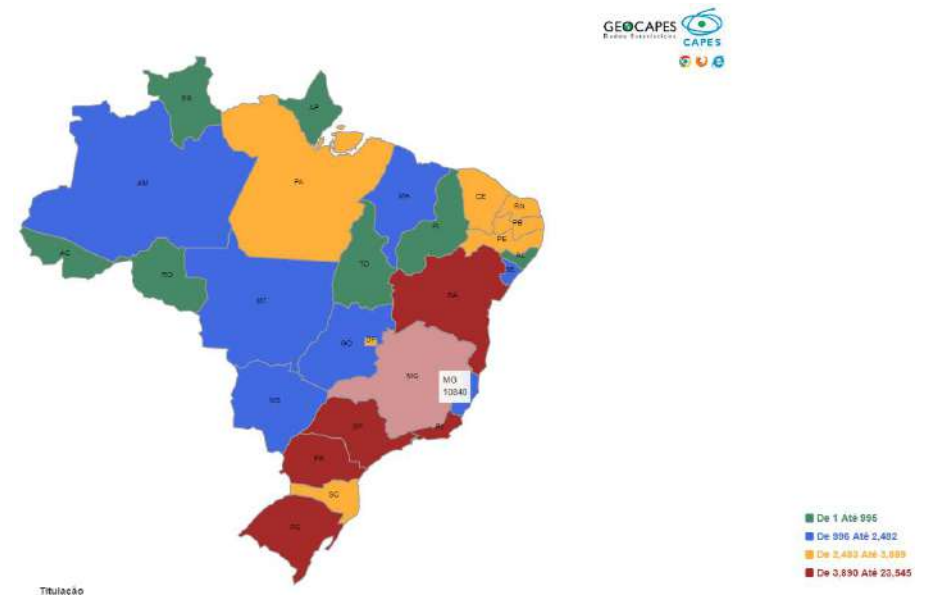
90% dos Programas são notas 3 e 4.

Nota	Brasil (n - %)	MG (n -%)	UFSJ (n - %)
Três	1.333 (32,7)	159 (36,6)	14 (46,7)
Quatro	1.497 (36,7)	146 (33,6)	10 (33,3)
Cinco	765 (18,8)	71 (16,4)	3* (10)
Seis	298 (7,3)	32 (7,4)	-
Sete	184 (4,5)	26 (6,0)	-
Conceito A	-	-	3 (10)
Total	4077 (100)	434 (100) **	30 (100)

* Dois são cursos profissionais (PROFMAT/CAP e PROFMAT/CSA), e apenas um é acadêmico (PPBE). ** Em MG há mais PPG, mas não aparecem os conceitos A.

Docentes da UFSJ credenciados na Pós-graduação

- 877 docentes, 50,6% deles (444) estão credenciados em pelo menos um PPG stricto sensu da UFSJ;
- MG: 10.840 (UFSJ representa 4,1% dos docentes)



Recursos obtidos por meio da Pesquisa e da Pós-graduação da UFSJ



Recursos externos obtidos com a Pós-graduação


PROAP por ano: R\$ 442.066,00 (Custeio)

Bolsas de mestrado e doutorado CAPES (por ano): R\$ 4.423.200,00

Bolsas de mestrado e doutorado Fapemig (por ano): R\$ 2.368.000,00

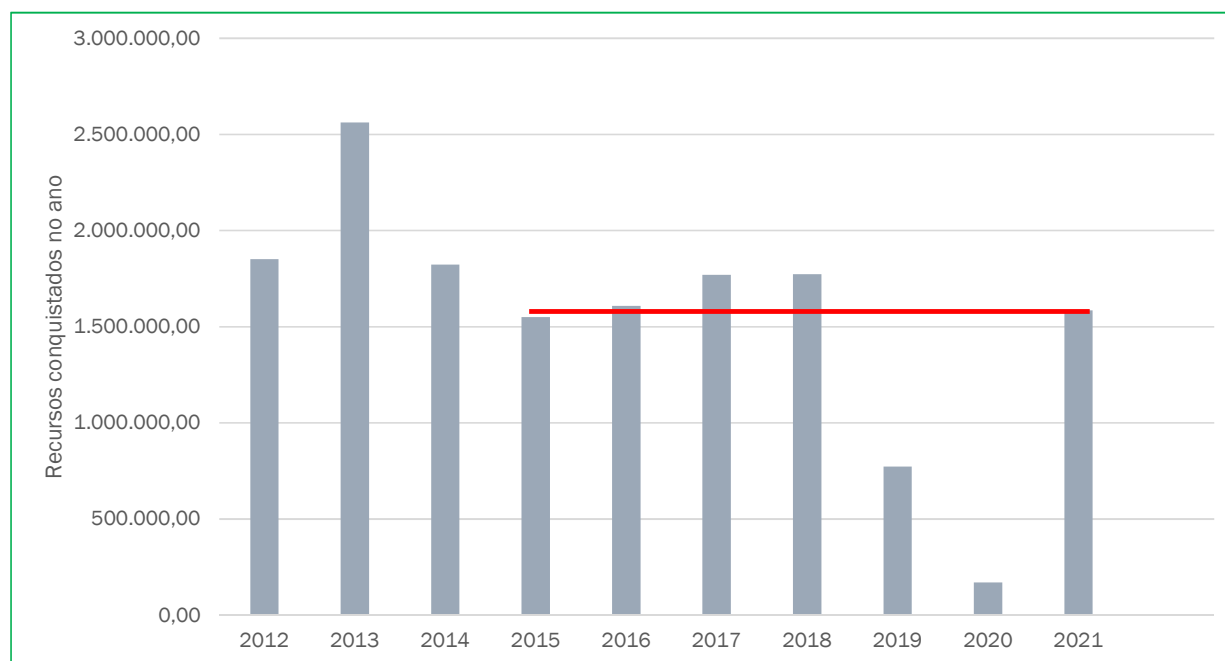
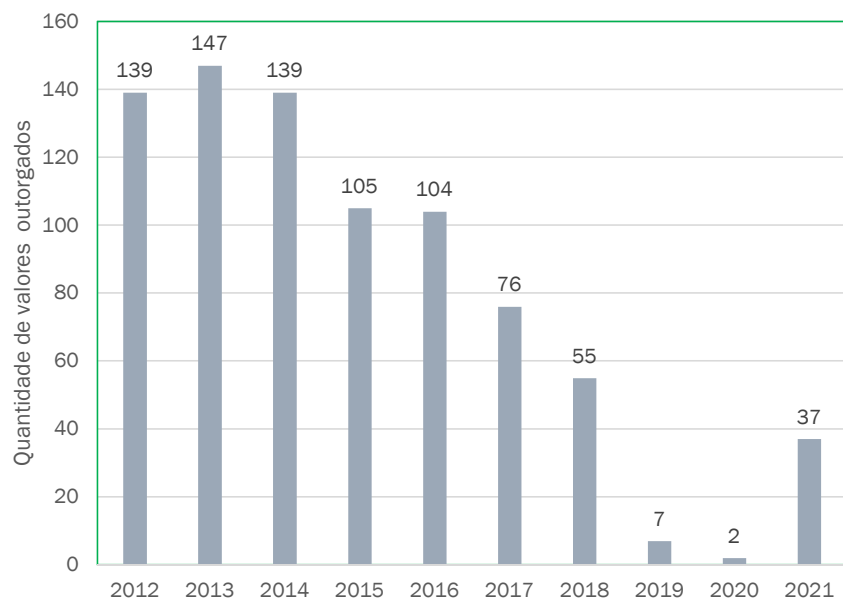
Bolsas de mestrado e doutorado CNPq (por ano): R\$ 405.600,00

R\$ 7.638.866,00



Recursos obtidos - FAPEMIG

De 2012 a 2022: 814 projetos aprovados, totalizando R\$ 15.587.211,74 que foram outorgados



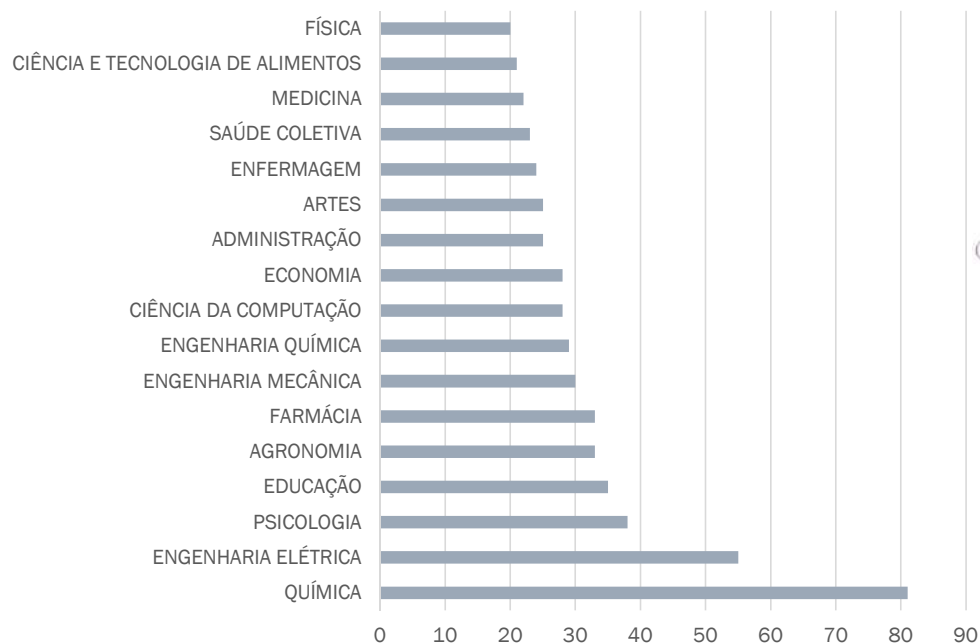
Recursos obtidos - FAPEMIG

❖ Em 2021:

- ❖ 35 projetos (407 propostas em MG): UFSJ representa 8,6% dos projetos do estado;
- ❖ Aproximadamente R\$ 1,35 milhões;
- ❖ Contemplou projetos realizados nos seis campi da UFSJ;
- ❖ Maioria por docentes ligados a 18 programas de pós-graduação.

Recursos obtidos - FAPEMIG

De 2012 a 2022: 58 áreas



Nuvem de palavras que representam as áreas que obtiveram recursos junto à Fapemig de 2012 a 2022.

Áreas com maior quantidade de publicações da UFSJ

SciELO e PsicInfo

▼ Periódico +OPÇÕES

- Todos
- Psicologia & Sociedade
- Ensaio Pesquisa em Educa...
- Acta Botanica Brasílica
- Avaliação: Revista da Avali...
- Cadernos de Saúde Pública
- Ciência & Educação (Bauru)
- Interface - Comunicação, S...
- Jornal Brasileiro de Psiquiatria
- Journal of Coloproctology (...)
- Memórias do Instituto Oswa...
- Paidéia (Ribeirão Preto)
- Pro-Posições
- Psicologia: Ciência e Profis...
- Rem: Revista Escola de Mi...
- Revista Bioética

249 Results for Any Field: Universidade Federal de São João del-Rei OR Any Field: UFSJ OR Any Field: Federal University of São João del-Rei

All (249) | PsicInfo (245) | PsycArticles (4) | PsycBooks (0)

Search Within Results

Filter Results: Publication Type

- Journal (245)
- Peer Reviewed Journal (246)
- Book (3)
- Edited Book (3)
- First Posting (2)
- Year
- Index Terms
- Author Affiliation
- Source
- Author
- Age Group
- Population Group
- Methodology
- Tests and Measures
- Classification

1. Journal Article
Prephonological spelling and its connections with later word reading and spelling performance.
Treiman, Rebecca, Kessler, Brett, & Pollo, Tatiana Cury
Journal of Experimental Child Psychology, Vol 218, Jun 2022, Article 105359
<https://doi.org/10.1016/j.jecp.2021.105359>
Abstract References Add To My List

2. Journal Article
Persistence of neural function in animals submitted to seizure-suppressing scale-free nonperiodic electrical stimulation applied to the amygdala.
Rêboli, Larissa Altoné, Maciel, Renato Marciano, Oliveira, Jasiara Carla, Moraes, Márcio Flávio Dutra, Tilieli, Cristiane Queiroz, & Cota, Vinícius Rosa
Behavioural Brain Research, Vol 426, May 24, 2022, 1-15 Article 113843
<https://doi.org/10.1016/j.bbr.2022.113843>
Abstract References Add To My List

3. Journal Article
Analysis of motor performance and histomorphometry of skeletal muscles of rats exercised after cerebral ischemia.
Melo, Raphael Teixeira Rocha, Damázio, Laila Cristina Moreira, Lima, Maira Castro, Carvalho, Pablo Herniel, Pereira, Vanessa Guedes, Okano, Bárbara Silva, Monteiro, Betânia Souza, Natar, Antônio José, Del Carlo, Ricardo Junqueira, & Maldonado, Izabel Regina dos Santos Costa
International Journal of Neuroscience, Vol 132(5), May 2022, 497-506
<https://doi.org/10.1080/00207454.2020.1825416>
Abstract References Add To My List

Financiamentos recebidos pelo CNPq

Modalidade	Quant.	% Mod. País
Apoio a Participação/Realização de Eventos	1	1,27%
Apoio a Projetos de Pesquisas	12	0,32%
Bolsas de Apoio Técnico	1	0,10%
Bolsas de Doutorado	14	0,22%
Bolsas de Iniciação Científica	142	0,51%
Bolsas de Iniciação Científica Júnior	5	0,04%
Bolsas de Iniciação Tecnológica e Industrial	9	0,23%
Bolsas de Mestrado	2	0,06%
Bolsas de Pós-doutorado	1	0,12%
Bolsas de Produtividade em Pesquisa e Tecnologia	37	0,23%
	224	



Bolsistas de produtividade

- ❖ 33 Bolsistas de Produtividade;
- ❖ 3 Bolsistas de Inovação Tecnológica;
- ❖ 100% vinculados à Pós-graduação;
- ❖ 13,5% mulheres (5);
- ❖ 13,5 % PQ-1 (5);

		Nome	Nível		
Antônio Márcio Rodrigues	PQ-1D			Marcelo Martins de Oliveira	PQ-2
Antônio-Carlos Guimarães de Almeida	PQ-1B	Leonardo Chaves Dutra da Rocha	PQ-2	Ana Hortência Fonsêca Castro	PQ-2
Flávio Luiz Schiavoni	PQ-2	Kurt Strecker	PQ-2	Maria do Socorro Alencar Nunes Macedo	PQ-2
Rogério Martins Mauricio	PQ-2	Gabriel Pereira	PQ-2	Cláudio Márcio do Carmo	PQ-2
Lincoln Cardoso Brandão	PQ-2	Erivelton Geraldo Nepomuceno	PQ-2	Miriam de Paiva Vieira	PQ-2
Alex Gutterres Taranto	PQ-2	Márcio Júnior Lacerda	PQ-2	Renato Vinícius Oliveira Castro	PQ-2
Marco Antônio Schiavon	PQ-1D			Túlio Hallak Panzera	PQ-1D
Clebio Soares Nascimento Junior	PQ-2	Alysson Helton Santos Bueno	PQ-2	Jander Pereira dos Santos	PQ-2
Josefredo Rodriguez Pliego Junior	PQ-1C	Arnaldo César Pereira	PQ-2	Luciana Alves Rodrigues dos Santos Lima	PQ-2
Paulo Augusto Moreira Camargos	PQ-1B	Fernando Lessa Tofoli	PQ-2		
Keyller Bastos BORGES	PQ-2	Marina Donária Chaves Arantes	PQ-2		
Cristiano Maciel da Silva	PQ-2	Maria Nivalda de Carvalho-Freitas	PQ-2		
Daniel Ludovico Guidoni	PQ-2	Sidiney Geraldo Alves	PQ-2		

Bolsa de Produtividade em Desenvolvimento Tecnológico e Extensão Inovadora: Alexandro Sobreira Galdino; Fernando de Pilla Varotti e Gabriel de Menezes Yasbeck

Quantitativo de mestrandos

- 1.400 mestrandos

Fonte: SIGAA (Agosto de 2022)

- 29 % bolsistas

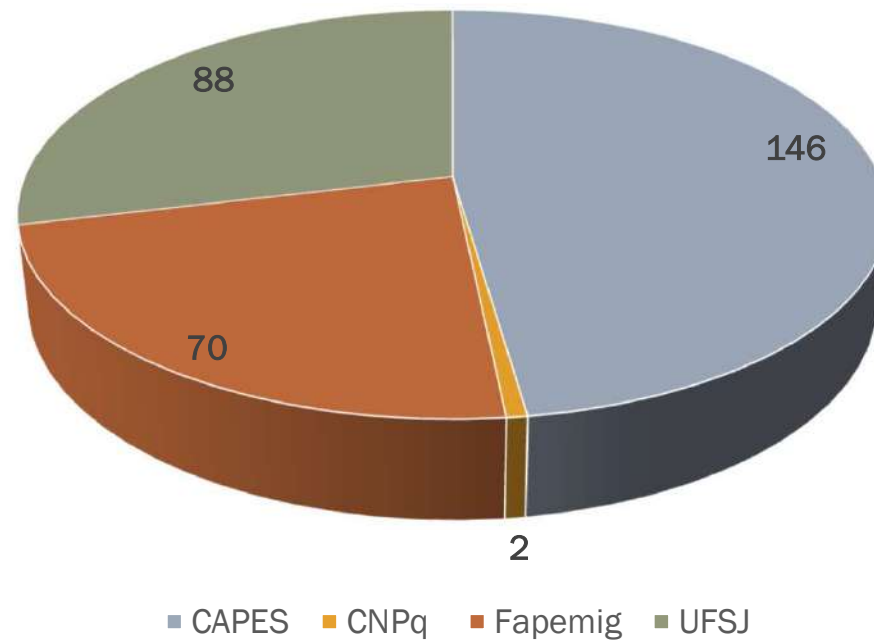
Modalidade	Matriculados
Acadêmicos	1057
Profissionais	131
Total	1.400

	Defesas 2019	Média Defesas 2020/2021
Média UFSJ	11	9

Bolsas de mestrado: financiamento

- 306 bolsas de mestrado

- - 47,7% Capes;
- - 28,8% UFSJ;
- - 22,9% Fapemig;
- - 0,6% CNPq;



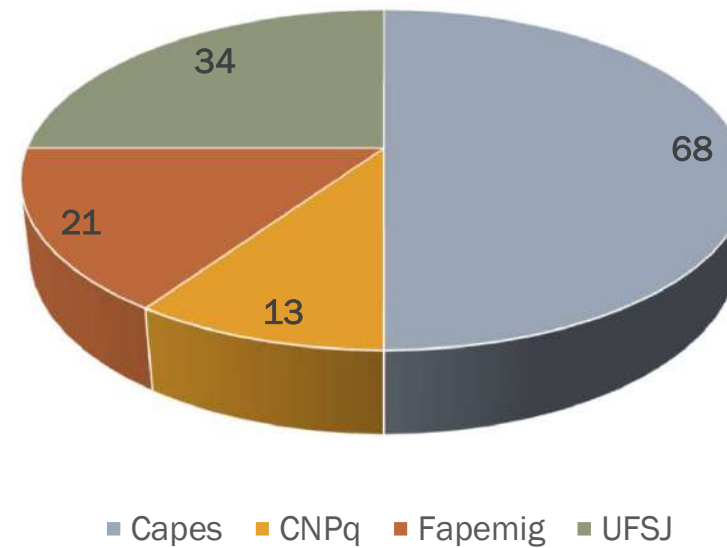
Bolsas de doutorado: financiamento

- 211 doutorandos

- 64 % bolsistas

- 136 bolsas

- - 50% Capes
- - 25% UFSJ
- - 15,4% Fapemig
- - 9,6% CNPq




Fonte: SIGAA (Agosto de 2022)

Bolsas relacionadas à Internacionalização

- 03 Programas beneficiados com bolsas de doutorado Sanduíche (financiamento Capes):

- Edital de seleção interno, seguido de avaliação pela Capes;
- PPBE, PPGCS e PPGBBM;



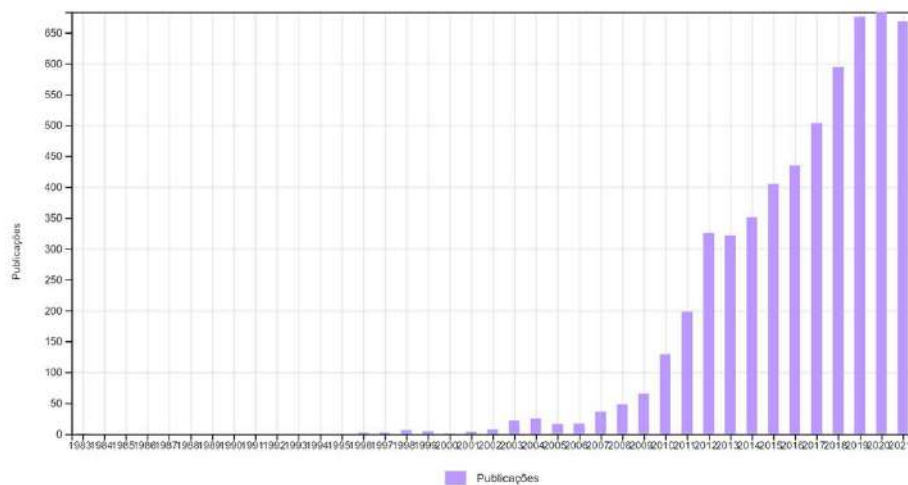
- 05 Programas com vagas para doutorandos estrangeiros (financiamento FAPEMIG):

- Edital ASSIM, PROPE e coordenadorias;
- Aulas de português para estes estudantes (Reitoria, PROPE e ASSIN);
-

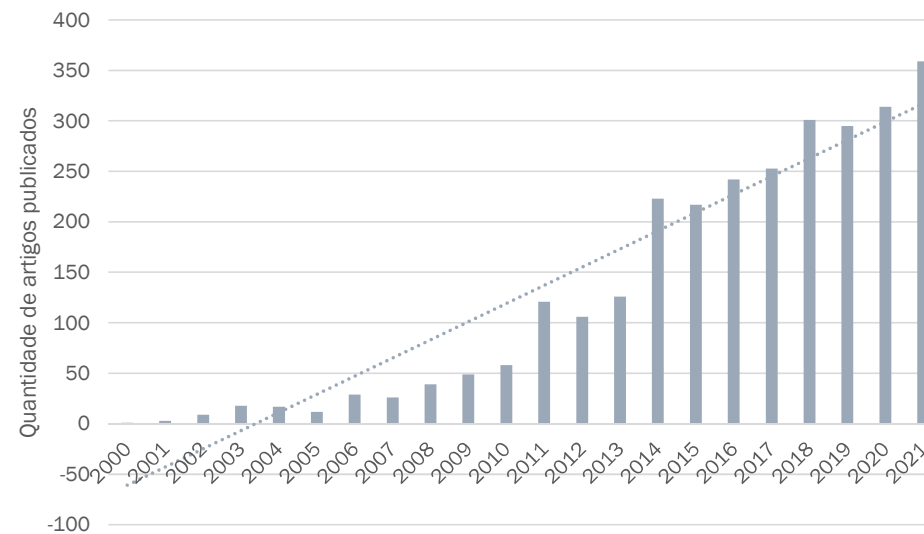


Produção científica da UFSJ

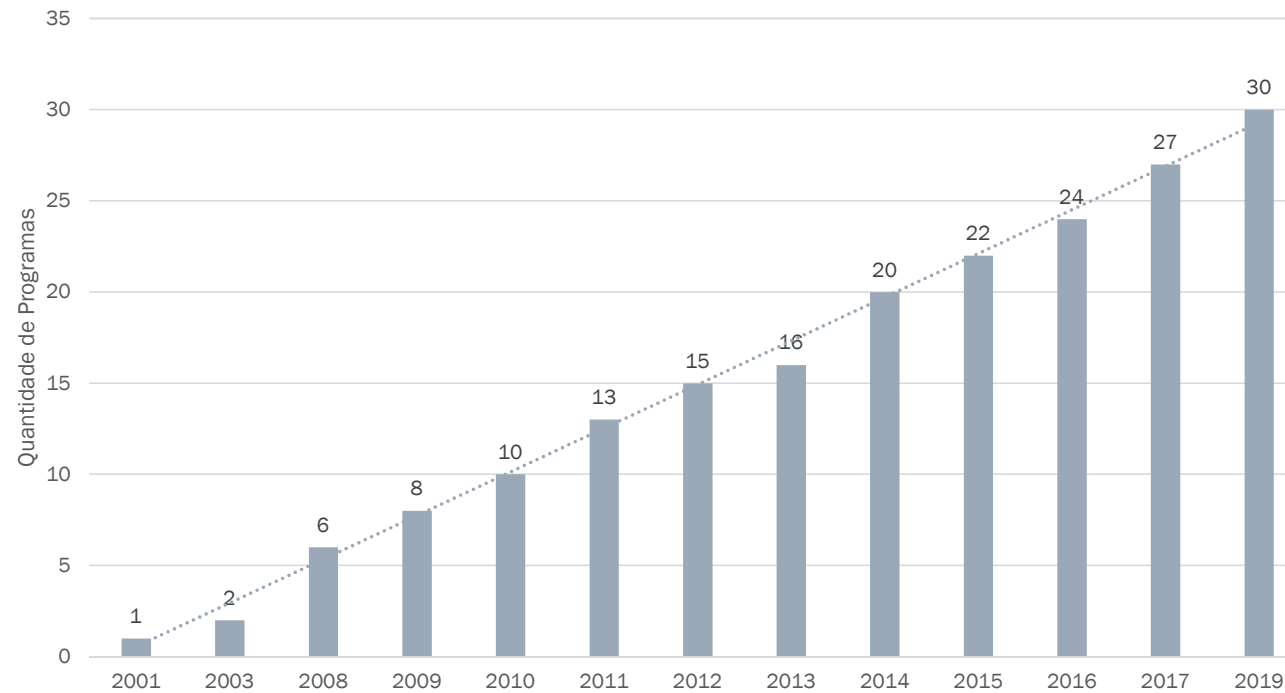
Publicações da UFSJ. Web of Science (agosto de 2022)



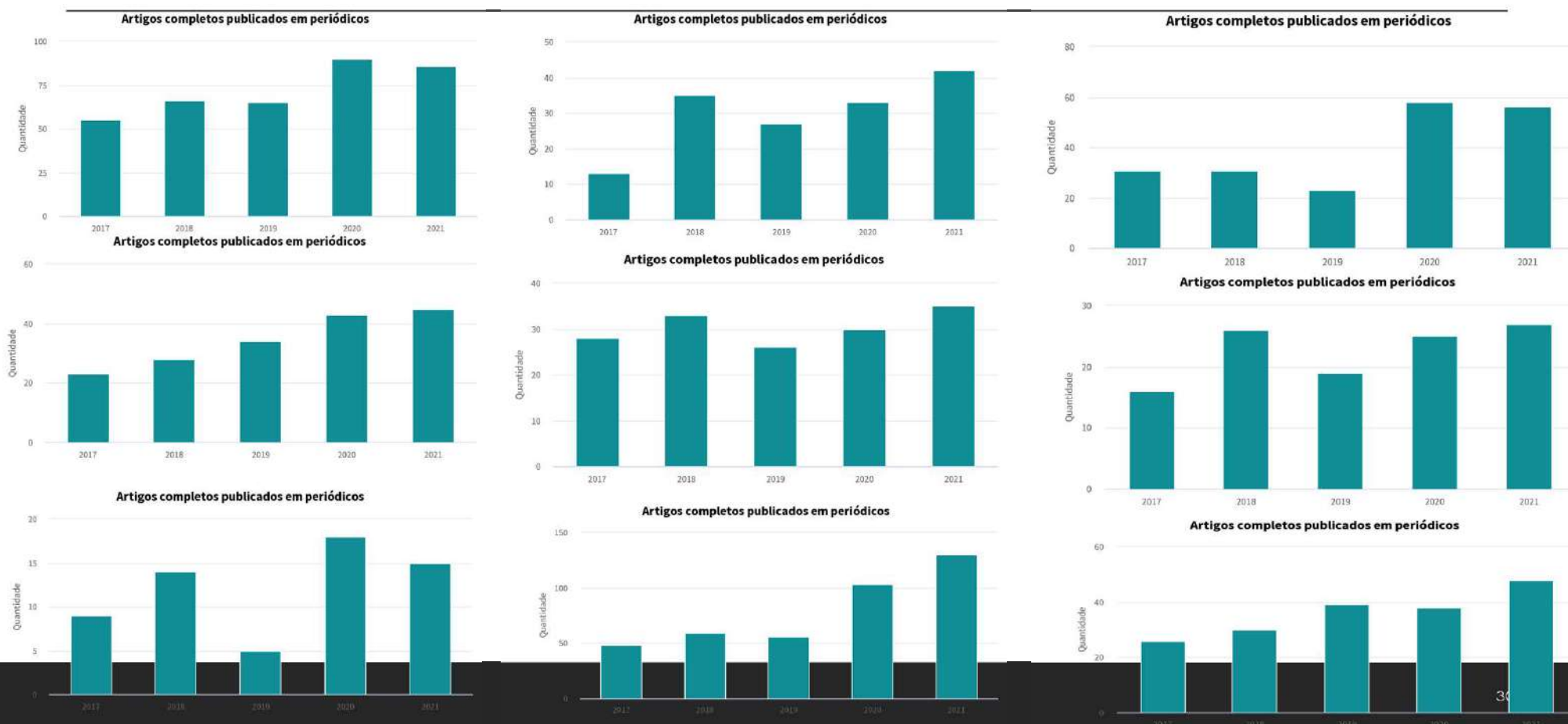
Publicações da UFSJ BVS – Agosto de 2022



Quantidade de Programas de Pós-graduação da UFSJ x produção científica



Expansão da publicação científica nos Programas da UFSJ



Política de incentivo à Pós-graduação

- Docentes credenciados;
- Docentes não credenciados;
- Programas.

Diagnóstico
situacional



Indicadores da PG da UFSJ (n=26)

- a) A média de **docentes credenciados** é 15,7 docentes/PPG, variando de 10 a 26 docentes;
- b) A porcentagem média de **docentes vinculados a outro PPG** é 28,8%, variando de nenhum docente a 91,7% dos docentes;
- c) A média de **bolsistas de produtividade (BP)** é 2,0 docentes/PPG, variando de nenhum a nove docentes. 66% dos PPG possuem pelo menos um BP;

Fragilidades e potencialidades dos PPG da UFSJ (n=26)

Eixo temático	0 a 3 (fraco)	4 a 7 (intermediário)	8 a 10 (forte)
Internacionalização, Mobilidade e Intercâmbio Virtual	10	13	3
Inserção social	2	10	14
Metodologia e acompanhamento de egressos	4	9	13
Convênios formalizados	17	7	2
Política, estratégia e instrumentos de Autoavaliação	7	9	10
Parcerias de solidariedade com Programas externos à UFSJ	10	12	4
Inovação e transferência de conhecimento (Patentes e produtos tecnológicos)	12	9	5

Fragilidades e potencialidades dos PPG da UFSJ (n=26)

Eixo temático	0 a 3 (fraco)	4 a 7 (intermediári o)	8 a 10 (forte)
Produção técnica compatível com os objetivos de crescimento do PPG	1	10	15
Captação de estudantes	5	10	11
Manter o Fluxo de formação constante	2	8	16
Minimizar Evasão dos estudantes	5	10	11
Realizar o acompanhamento sistemático do egresso	3	14	9
Manter a razão discente/docente próximo ou superior a 2	4	9	13
Distribuição proporcional de orientações por docentes	4	13	9
Perfil participativo dos docentes para auxiliar nas atividades administrativas/acadêmicas	5	12	9
Comunicação efetiva entre a coordenação e os docentes	1	9	16
Trabalho efetivo, resolutivo e harmônico com a secretaria do Programa	2	5	19
Captação docente com perfil e qualificação adequada para credenciamento	2	10	14

Política de incentivo a PPG

As ações serão estratificadas nos seguintes **eixos**:

Eixo 1: Ações diretas juntos aos **Programas de Pós-graduação**;

Eixo 2: Ações junto aos **docentes** credenciados nos Programas de pós-graduação;

Eixo 3: Ações junto aos **docentes não credenciados** em Programas de pós-graduação;

Eixo 4: Ações junto aos **discentes** dos Programas de pós-graduação;

Eixo 5: Ações estruturais e organizacionais da Pós-graduação **institucional**;

Eixo 6: Ações de outras naturezas.



Obrigado!

“Que nossas pesquisas sejam comprometidas com o avanço do conhecimento e com as transformações do mundo. Adaptado de Roberto Briceño-León



baldoni.prope@ufsj.edu.br

UFSJ

Prope

I SIMPÓSIO
DE PÓS-GRADUAÇÃO DA UFSJ

**REALIDADES, ESTRATÉGIAS,
PERSPECTIVAS**

De 10 a 12 de agosto de 2022