



# Olá estagiário(a) da UFSJ!

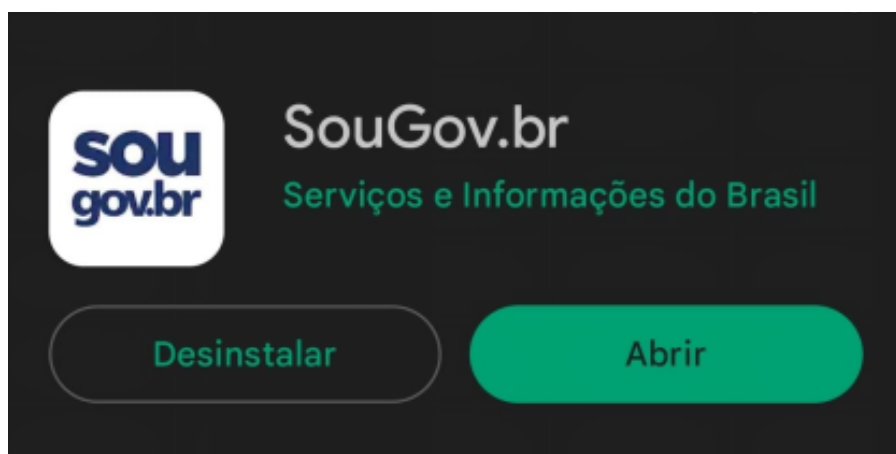
Você já conhece o SOU GOV?

O SOU GOV é um aplicativo com serviços de gestão de pessoas exclusivos para servidores públicos federais ativos, aposentados, pensionistas e anistiados políticos do poder Executivo Federal civil.

E você que é estagiário da UFSJ também pode acompanhar seus dados pelo aplicativo. Quer saber como? Vamos lá:

## Passo 1

Faça o download do aplicativo **SouGov.br** na loja de aplicativos do seu smartphone. A página do Sou Gov também pode ser acessada pelo navegador por meio do link em: <https://sougov.sigepe.gov.br/sougov/>.



# Passo 2



Digite sua senha

CPF

Senha

[Esqueci minha senha](#)

Cancelar Entrar

[Ficou com dúvidas?](#)

Após a instalação do aplicativo, insira seu CPF e senha do Gov.br.

Observação: Para poder acessar o SOU GOV é necessário conta no gov.br <https://www.gov.br/pt-br>.

# Passo 3

É possível que ao acessar o aplicativo, seu nível de acesso no Gov.BR seja nível Bronze. Contudo para acessar mais funcionalidades é necessário subir o nível de acesso para o prata.

## Aumente o seu nível

A conta gov.br possui três níveis: ouro, prata e bronze.

Se você está no nível bronze ou prata, migre para o nível ouro e aproveite todas as vantagens da conta gov.br!

NÍVEL OURO	NÍVEL PRATA	NÍVEL BRONZE
<ul style="list-style-type: none"><li>✓ Gratuito</li><li>✓ Conta única</li><li>✓ Login sem senha</li><li>✓ Gerenciar uso de dados</li><li>✓ Prova de vida</li><li>✓ Verificação em duas etapas</li><li>✓ Compartilhar documentos</li><li>✓ Assinatura eletrônica</li><li>✓ Acesso a todos os serviços</li><li>✓ Nível máximo de segurança</li></ul> <p>Aumentar nível</p>	<ul style="list-style-type: none"><li>✓ Gratuito</li><li>✓ Conta única</li><li>✓ Login sem senha</li><li>✓ Gerenciar uso de dados</li><li>✓ Prova de vida</li><li>✓ Verificação em duas etapas</li><li>✓ Compartilhar documentos</li><li>✓ Assinatura eletrônica</li><li>✓ Acesso a todos os serviços</li><li>✗ Nível máximo de segurança</li></ul> <p>Aumentar nível</p>	<ul style="list-style-type: none"><li>✓ Gratuito</li><li>✓ Conta única</li><li>✓ Login sem senha</li><li>✓ Gerenciar uso de dados</li><li>✗ Prova de vida</li><li>✗ Verificação em duas etapas</li><li>✗ Compartilhar documentos</li><li>✗ Assinatura eletrônica</li><li>✗ Acesso a todos os serviços</li><li>✗ Nível máximo de segurança</li></ul> <p>Ver nível</p>

Clique em “Aumentar nível”



Para passar para o nível prata você possui três opções:

1. Se cadastrar no Sou Gov por meio do SIGEPE.
2. Acessar o Sou Gov por meio de reconhecimento facial pelo aplicativo do gov.br, sendo necessário Carteira Nacional de Habilitação.
3. Utilizar meio do internet banking de um banco credenciado.

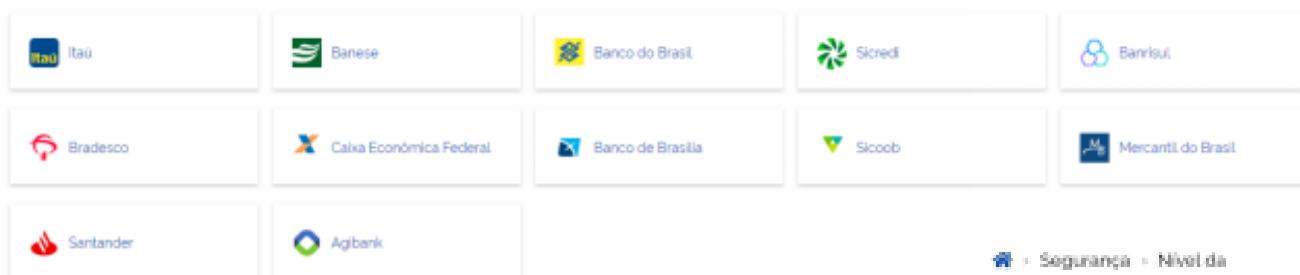


Sugerimos que o estagiário opte pela segunda opção, caso possua CNH, ou pela terceira opção, caso não possua.

Ao clicar no campo bancos a nova tela se abrirá indicando os bancos credenciados. Selecione seu banco.

## Bancos credenciados

Você pode aumentar o nível da sua conta gov.br para prata, fazendo o login no internet banking do seu banco. Não teremos acesso aos seus dados bancários, apenas nome e CPF.



Segurança > Nível da conta > Aumentar nível da conta > Obter Confiabilidade via Bancos Credenciados

## Obter Confiabilidade via Caixa Econômica

Utilize o Auto-atendimento da Caixa Econômica e adquira maior confiabilidade à sua conta gov.br. Nós não teremos acesso aos seus dados bancários, você só precisa autorizar nosso acesso.

Para obter o nível de confiabilidade via Caixa Econômica, clique em **Ir para a Caixa Econômica** abaixo.



Ao selecionar o banco, clique em "ir para a página do seu banco" conforme imagem ao lado.



Clique em "Continuar".

Informe sua agência, conta e senha usada no banco.

Observação: Se não conseguir pelo celular, use pelo computador.

**Pronto, você terá acesso ao SOU GOV.**

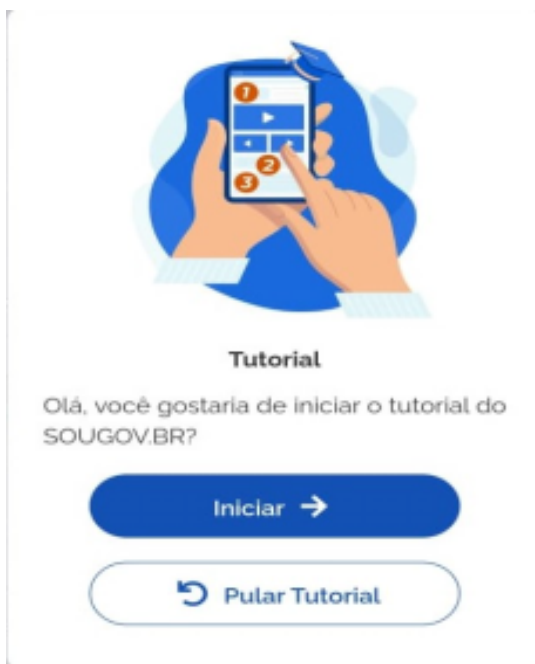
Formulário de login do SOU GOV com os seguintes campos:

- Sua agência
- Sua conta
- Sua senha (8 dígitos)

Substitua o "X" pelo "0" quando houver

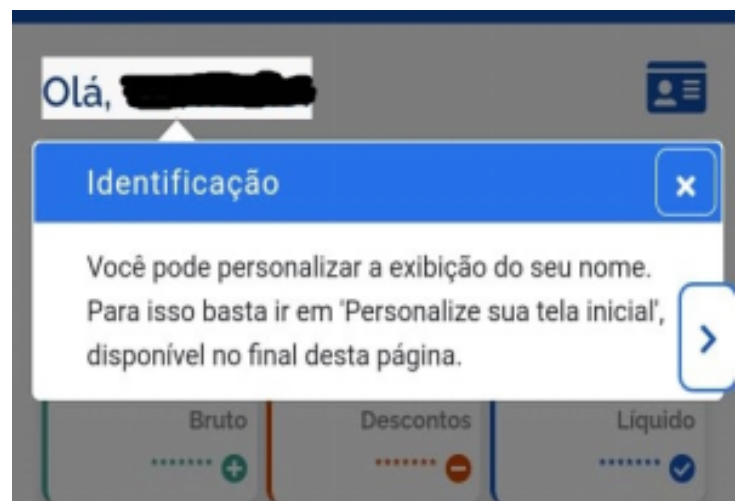
Botão ENTRAR

## O que você pode acessar no SOU GOV?



Na tela inicial de acesso ao SOU GOV você pode consultar um tutorial do sistema.

Identificação: fica no canto superior com o nome do usuário





Contracheque: nesse espaço você verá um resumo do seu contracheque.

Clicando em “Meus Contracheques” você poderá visualizar mais detalhes.

O ambiente também pode ser personalizado por você.

